

# BBVA Leasing

## Resultados Financieros y Logros

enero-junio 2024





# Resultados 2T24

## Margen financiero



632 mdp

6M24

## Rentabilidad

ROE

16.3%

ROA

4.9%

indicadores 6M24

## Calidad de activos

### Índice de cartera vencida



1.81%

indicadores 6M24

## Apoyo al sector productivo

### Cartera de arrendamiento

18,013 mdp



Al cierre de junio de 2024



## INNOVACIÓN Y SOSTENIBILIDAD



En **BBVA Leasing** estamos **comprometidos con la sustentabilidad**, impulsando la **transición a una economía** con menor **huella de carbono**, alineados a la prioridad estratégica del **Grupo BBVA**.



### Movilidad y Transporte

Híbridos

Eléctricos



### Agricultura

Sistemas de riego

Invernaderos



### Soluciones Especializadas

Sistemas de tratamiento de agua

Maquinaria de reciclaje



### Energía

Generadores eólicos

Sistemas fotovoltaicos

Eficiencia luminaria

Calentadores solares

# Índice

<b>Resumen Ejecutivo</b>	<b>4</b>
<b>Análisis y Discusión de Resultados</b>	<b>5</b>
Análisis de la Cartera	5
Evolución de la Cartera de Arrendamiento	5
Distribución de la cartera de arrendamiento por Zona Geográfica	6
Cartera Vencida	6
Herramientas de Fondeo	7
Resultados	9
Margen financiero	9
Estimación preventiva para riesgos	9
Gastos de administración y promoción	9
<b>Situación financiera, liquidez y recursos de capital</b>	<b>10</b>
Capital	11
<b>Estados Financieros</b>	<b>12</b>
Balance General	12
Cuentas de Orden	13
Estado de Resultados	14
Estado de Flujos de Efectivo	15
Estado de Cambios en el Capital Contable	16

## Resumen Ejecutivo

- Durante el primer semestre de 2024, BBVA Leasing **reportó una utilidad neta de 475 millones** de pesos, lo que representa un **crecimiento interanual del 32.2%**. Este incremento se debe principalmente a una mayor colocación de arrendamientos, mayores ingresos por intereses en un entorno de altas tasas de interés, y beneficios obtenidos por la depreciación del peso durante el periodo.
- Al cierre de junio de 2024, **BBVA Leasing continúa en una senda de crecimiento, contribuyendo al desarrollo económico de México**. Esto se refleja en los saldos de la cartera de arrendamiento, que superan los 18 mil millones de pesos, con un crecimiento interanual de 19.6%.
- En busca de la **mayor rentabilidad y mejores oportunidades de mercado** BBVA Leasing se centra en **activos transversales con diversas soluciones de arrendamiento**. Durante el primer semestre de 2024, el 46.9% de la cartera de arrendamiento se concentró en la zona metropolitana, no obstante, se continúa creciendo en otras regiones del país como en la región occidente.
- Se destaca la **adecuada gestión en la calidad de los activos**, manteniendo el índice de cartera vencida en 1.8% al cierre del primer semestre del año.
- BBVA Leasing, en línea con la estrategia global del Grupo BBVA, es una empresa comprometida con el desarrollo sustentable. Es por ello que ofrece una amplia gama de productos pensados en la reducción de la huella de carbono, los cuales clasifica en: **Movilidad y Transporte**, **Agricultura**, **Soluciones especializadas** y **Energía**.





# Análisis y Discusión de Resultados

## Análisis de la Cartera

### Evolución de la Cartera de Arrendamiento

Al cierre del primer semestre del año, BBVA Leasing continua con un buen dinamismo en la colocación de los arrendamientos, lo anterior, hace posible crecer de manera interanual 19.6% la cartera total. Con esto, BBVA Leasing sigue contribuyendo al crecimiento y desarrollo económico del país.

Las reservas al cierre del primer semestre del año se situaron en 344 mdp. Con ello, la cartera de arrendamiento neta alcanza un monto total de 17,669 mdp, equivalente a un incremento anual cercano al 20%.

BBVA Leasing México, S.A. de C.V.				%	
Cartera de arrendamiento	6M	3M	6M	Var	Var
Miles de pesos	2023	2024	2024	Trim	Anual
Arrendamiento financiero	14,808,205	17,056,327	17,823,900	4.5	20.4
Arrendamiento operativo	251,980	192,285	189,100	(1.7)	(25.0)
<b>Total cartera</b>	<b>15,060,185</b>	<b>17,248,612</b>	<b>18,013,000</b>	<b>4.4</b>	<b>19.6</b>
Reservas	(315,986)	(295,537)	(343,860)	16.4	8.8
<b>Cartera de arrendamiento neta</b>	<b>14,744,199</b>	<b>16,953,075</b>	<b>17,669,140</b>	<b>4.2</b>	<b>19.8</b>

En BBVA Leasing seguimos enfocados en nuestra estrategia de ofrecer arrendamientos buscando siempre la mejor rentabilidad y las mejores oportunidades del mercado. Por eso, al cierre del primer semestre del año, nuestra cartera tiene una concentración del 41.1% en el sector de transportes, lo que representa un aumento de 5.2 puntos porcentuales en comparación con junio de 2023.

Por otro lado, hemos reducido la concentración en aviones en casi 3 puntos porcentuales respecto a la misma fecha del año anterior, alcanzando un 12.7% de concentración en este segmento al cierre de junio de 2024.

BBVA Leasing México, S.A. de C.V.			
Distribución de la cartera de arrendamiento por tipo de equipo	6M 2023	3M 2024	6M 2024
Maquinaria especializada	22.1%	20.9%	21.2%
Aviones	15.6%	12.5%	12.7%
Transporte	35.9%	41.3%	41.1%
Maquinaria amarilla, IT y otros	26.4%	25.4%	25.0%

<b>Total</b>	<b>100.0%</b>	<b>100.0%</b>	<b>100.0%</b>
--------------	---------------	---------------	---------------

BBVA Leasing continúa otorgando arrendamientos en toda la República Mexicana. Al cierre del primer semestre del año, la mayor concentración de arrendamientos se encuentra en la zona metropolitana, con un 46.9%. Sin embargo, hemos aumentado la colocación en otras regiones del país, como en la región occidente, donde incrementamos la distribución de arrendamientos en más de 2 puntos porcentuales.

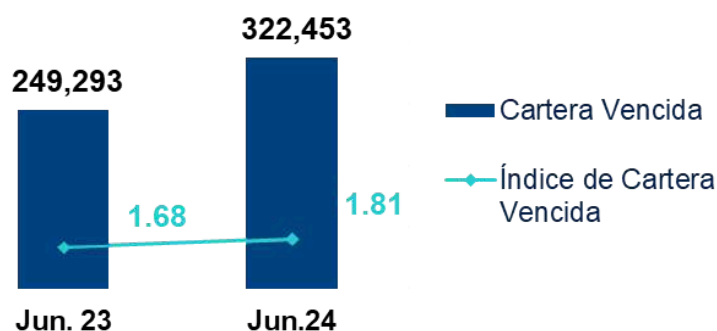
## Distribución de la cartera de arrendamiento por Zona Geográfica

BBVA Leasing México, S.A. de C.V.			
Distribución de la cartera de arrendamiento por zona geográfica	6M	3M	6M
	2023	2024	2024
Zona metropolitana	46.4%	45.7%	46.9%
Región Occidente	11.6%	12.8%	13.7%
Región Noroeste	13.7%	12.7%	9.8%
Resto regiones	28.3%	28.9%	29.6%
<b>Total</b>	<b>100.0%</b>	<b>100.0%</b>	<b>100.0%</b>

## Cartera Vencida

Es importante mencionar que en BBVA Leasing nos preocupamos por la calidad de nuestra cartera de arrendamientos. No solo nos enfocamos en aumentar el volumen de colocación, sino también en garantizar la calidad de los arrendamientos. Para ello, contamos con avanzados modelos de seguimiento de riesgos, lo que nos ha permitido mantener un índice de cartera vencida adecuado, situándose en un 1.8% al cierre del primer semestre del año.

Destaca que el nivel actual de reservas ofrece una cobertura de 1.07 veces el saldo de la cartera vencida.



## Herramientas de Fondeo

La adecuada optimización de las líneas de fondeo y la constante gestión de la liquidez se refleja en la diversificación de recursos. Por ello, BBVA Leasing cuenta con líneas de crédito de diversas entidades que respaldan la operación del negocio, así como con emisiones bursátiles en el mercado. De esta forma, se mantiene una óptima estructura de brechas de liquidez para cubrir los vencimientos de la cartera de arrendamiento.

### a) Líneas de Crédito

Cuenta con diversas líneas de crédito que permiten fondear adecuadamente la operación actual y mantener liquidez para el crecimiento futuro de la entidad:

- Línea de crédito con Nacional Financiera (NAFIN) contratada en diciembre de 2018, por un monto de hasta 3,000 mdp. Es importante mencionar que el 7 de diciembre del 2023 se realizó un clean-off de esta línea de crédito, posteriormente se dispusieron 2,900 mdp.
- Línea de crédito con el IFC (*International Finance Corporation*) contratada en mayo de 2020, por un monto de 116.5 millones de dólares.
- Línea de crédito revolvente con BBVA México, S.A. Institución de Banca Múltiple, Grupo Financiero BBVA México.

Todas las líneas de crédito disponibles, adicionado a la liquidez propia que genera el negocio, permiten hacer frente a las necesidades de fondeo provenientes de la originación de arrendamientos tanto en moneda nacional como en dólares.

A continuación, se presenta un resumen de las fuentes de fondeo y los saldos dispuestos:

BBVA Leasing México, S.A. de C.V.			
Institución	Monto	Saldo	Divisa
millones	autorizado	dispuesto	
NAFIN	3,000	2,900	MXN
BBVA	570 USD	170	USD
		2,285	MXN
IFC	116.5	116.5	USD

## b) Emisiones de Certificados Bursátiles

BBVA Leasing es una emisora recurrente en el mercado de valores, ello debido al acceso a financiación mayorista en el mercado de deuda local mediante el programa autorizado en mayo de 2018 de Emisor Recurrente con Carácter Revolvente de Certificados Bursátiles por un monto de hasta 15,000 mdp o su equivalente en dólares con vigencia de 5 años.

Al cierre del primer semestre del año 2024, se registra la siguiente emisión vigente:

BBVA Leasing México, S.A. de C.V.								
Emisiones								
Instrumentos Emitidos	Monto	Divisa Original	Fecha de Emisión	Fecha de pago	Plazo (años)	Tasa	Calificaciones	
Miles de pesos							HR Ratings	Fitch
BBVALMX 18-2	2,200,000	MXN	31-ago-18	23-ago-24	6.0	FIJA 8.91%	HR AAA	AAA(mex)



## Resultados

Durante el primer semestre de 2024, la utilidad neta de BBVA Leasing alcanzó los 475 millones de pesos, lo que significa un aumento interanual del 32.2%. Este incremento se debe principalmente a una mayor colocación de arrendamientos durante el año así como al beneficio por tipo de cambio debido a la depreciación del peso.

BBVA Leasing México, S.A. de C.V.							
Estado de resultados	2T	1T	2T	% Var	6M	6M	% Var
Miles de pesos	2023	2024	2024	Trim	2023	2024	Anual
Margen financiero	239,286	268,136	364,335	35.9	445,346	632,471	42.0
Estimación preventiva para riesgos	53,946	2,357	(76,351)	n.a.	35,745	(73,994)	n.a.
Margen financiero ajustado por riesgo	293,232	270,493	287,984	6.5	481,091	558,477	16.1
Comisiones y tarifas neto	(386)	(288)	(328)	13.9	(738)	(616)	(16.5)
Resultado por intermediación	(26,369)	(12,443)	49,804	n.a.	(70,104)	37,361	n.a.
Otros ingresos (egresos) de la operación	75,400	90,226	92,931	3.0	126,084	183,157	45.3
Total de ingresos (egresos) de la operación	341,877	347,988	430,391	23.7	536,333	778,379	45.1
Gastos de administración y promoción	(35,099)	(66,292)	(106,391)	60.5	(66,735)	(172,683)	158.8
Resultado antes de impuestos a la utilidad	306,778	281,696	324,000	15.0	469,598	605,696	29.0
Impuestos netos	(71,479)	(56,840)	(73,881)	30.0	(110,287)	(130,721)	18.5
<b>Resultado neto</b>	<b>235,299</b>	<b>224,856</b>	<b>250,119</b>	<b>11.2</b>	<b>359,311</b>	<b>474,975</b>	<b>32.2</b>

### Margen financiero

El margen financiero creció 42.0% interanual, situándose en 632 mdp durante el primer semestre del año. Lo anterior debido al buen comportamiento de los ingresos por intereses, los cuales crecen a ritmos del 36.2% apoyados por una mayor colocación de arrendamientos en el año, así como por el todavía entorno de altas tasas de interés.

### Estimación preventiva para riesgos

El nivel de estimaciones se situó en 74 mdp durante primer semestre del año, comparado contra 36 mdp positivos del año anterior por liberaciones de reservas asociadas a mejoras en los pagos.

### Gastos de administración y promoción

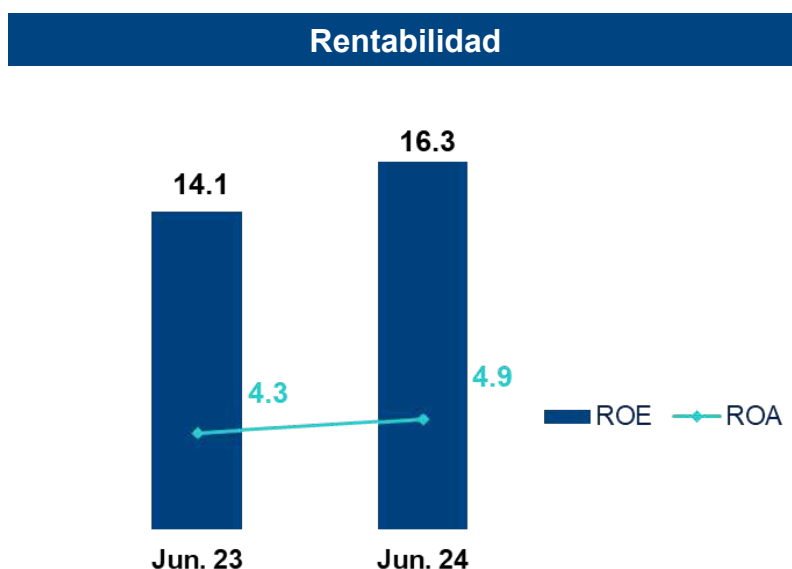
Los gastos de administración y promoción se sitúan en 173 millones de pesos, estos niveles de gastos reflejan la fuerte inversión de proyectos estratégicos para el crecimiento e innovación del negocio en sus productos.

## Situación financiera, liquidez y recursos de capital

Algunos de los aspectos más importantes de la situación de liquidez son los siguientes:

1. Sinergias operativas con BBVA México: Mantenemos actividades de origen, aprobación y evaluación de contratos de arrendamiento, así como procesos de otorgamiento, cobranza y seguimiento, respaldados por los procesos del banco.
2. Contamos con líneas de crédito adecuadas para enfrentar situaciones adversas, además de la posibilidad de realizar emisiones en el mercado financiero si fuera necesario.
3. Tenemos niveles de capital suficientes para mantener el negocio en marcha y seguir creciendo, alineados con el crecimiento esperado para los próximos años.
4. Gestionamos de manera adecuada los activos productivos y el seguimiento de la cobranza de la cartera de arrendamientos y cuentas por cobrar, lo que nos permite mantener un índice de morosidad adecuado. Al cierre del primer semestre del año, este indicador se situó en 1.81%.

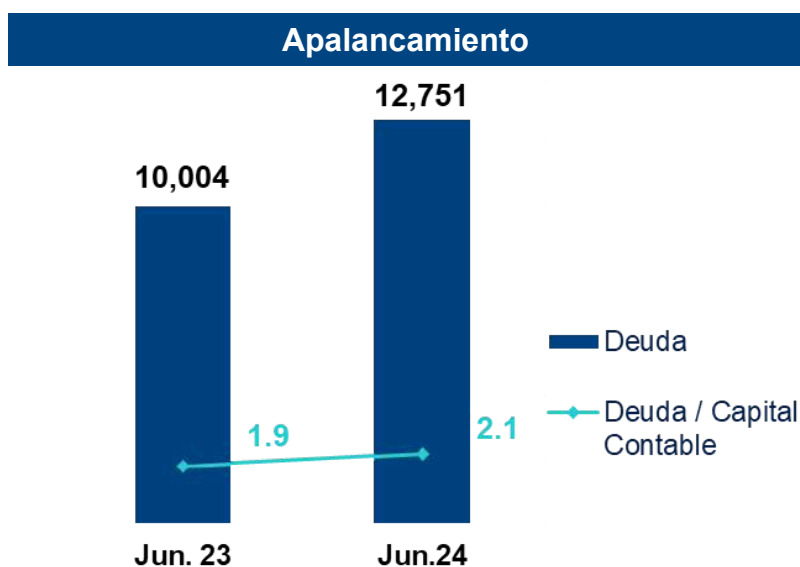
En cuanto a la rentabilidad, el retorno sobre el patrimonio (ROE) al cierre de junio de 2024 fue del 16.3%, mientras que el retorno sobre los activos (ROA) se ubicó en 4.9% al cierre del primer semestre del año 2024.



## Capital

Al cierre de junio del 2024, BBVA Leasing mantiene sólidos y holgados niveles de capital y liquidez. Prueba de ello, es el incremento en el nivel de capital contable en 16.7% interanual, situándose en 6,123 mdp.

Al cierre del primer semestre del año 2024, el nivel de apalancamiento, medido con deuda a capital, fue 2.1 veces sobre el capital contable, incrementado en 18 puntos básicos respecto al año previo.



*El apalancamiento es igual a Deuda/Capital Contable. La Deuda incluye préstamos bancarios y certificados bursátiles tanto de corto como de largo plazo.*

# Estados Financieros

## Balance General

BBVA Leasing México, S.A. de C.V.					
Estado de situación financiera	6M	9M	12M	3M	6M
Miles de pesos	2023	2023	2023	2024	2024
<b>Activo</b>					
Activos circulantes	15,052,016	16,130,548	17,389,996	17,524,253	18,471,030
Disponibilidades	67,624	192,506	46,251	73,540	192,450
Inversiones en valores	-	-	-	-	9,985
Cartera de arrendamiento Vigente	14,558,912	15,414,669	16,619,861	16,784,460	17,501,447
Cartera de arrendamiento Vencido	249,293	239,496	257,491	271,867	322,453
Total de Cartera de arrendamiento	14,808,205	15,654,165	16,877,352	17,056,327	17,823,900
Estimación preventiva por riesgo	(249,270)	(229,508)	(254,192)	(243,620)	(291,440)
Total de Cartera de arrendamiento (neto)	14,558,935	15,424,657	16,623,160	16,812,707	17,532,460
Impuestos por recuperar	81,852	107,641	245,526	280,491	270,692
Otras cuentas por cobrar	343,605	405,744	475,059	357,515	465,443
Activos no circulantes	1,561,849	1,504,548	1,127,986	1,135,400	1,461,042
Propiedades, mobiliario y equipo (neto)	185,264	167,123	155,599	140,368	136,680
Instrumentos financieros derivados	543,688	560,294	160,976	221,361	281,343
Impuestos diferidos (neto)	623,073	558,928	593,208	560,477	429,319
Crédito mercantil	167,888	167,888	167,888	167,888	167,888
Activos recuperados (neto)	41,936	50,315	50,315	45,306	445,812
<b>Total de activos</b>	<b>16,613,865</b>	<b>17,635,096</b>	<b>18,517,982</b>	<b>18,659,653</b>	<b>19,932,072</b>
<b>Pasivo y Capital</b>					
Pasivos circulantes	4,341,992	7,117,267	5,026,920	4,911,756	5,441,244
Préstamos bancarios	3,870,047	4,448,099	2,291,010	2,448,067	2,870,010
Certificados bursátiles	68,607	2,219,602	2,269,696	2,220,147	2,269,696
Instrumentos financieros derivados	15,111	15,387	14,979	14,623	16,144
Impuestos por pagar	309,037	291,226	386,391	131,891	125,609
Otras cuentas por pagar	79,190	142,953	64,844	97,028	159,785
Pasivos a largo plazo	7,025,948	5,022,867	7,926,151	7,934,023	8,367,436
Préstamos bancarios	3,865,426	4,043,503	7,196,365	7,188,542	7,611,517
Certificados bursátiles	2,200,000	-	-	-	-
Otros pasivos financieros a largo plazo	960,522	979,364	729,786	745,481	755,919
<b>Total de pasivos</b>	<b>11,367,940</b>	<b>12,140,134</b>	<b>12,953,071</b>	<b>12,845,779</b>	<b>13,808,680</b>
Capital contribuido	875,128	875,128	875,128	875,128	875,128
Capital social	875,128	875,128	875,128	875,128	875,128
Capital ganado	4,370,797	4,619,834	4,689,783	4,938,746	5,248,264
Reserva legal	175,034	175,034	175,034	175,034	175,034
Utilidades acumuladas	3,619,741	3,619,741	3,619,742	4,379,661	4,379,661
Resultado del ejercicio	359,311	619,252	759,920	224,857	474,975
Otros resultados integrales acumulados	216,711	205,807	135,087	159,194	218,594
<b>Total de capital contable</b>	<b>5,245,925</b>	<b>5,494,962</b>	<b>5,564,911</b>	<b>5,813,874</b>	<b>6,123,392</b>
<b>Total de pasivos y capital contable</b>	<b>16,613,865</b>	<b>17,635,096</b>	<b>18,517,982</b>	<b>18,659,653</b>	<b>19,932,072</b>

## Cuentas de Orden

BBVA Leasing México, S.A. de C.V.					
Cuentas de Orden	6M	9M	12M	3M	6M
Miles de pesos	2023	2023	2023	2024	2024
Nocional a cobrar IRS	4,443,967	4,480,350	4,876,609	4,829,531	5,030,342
Equipos Fallidos MXN	131,417	131,417	122,312	135,506	135,506
Equipos Fallidos USD	60,015	60,015	60,015	60,015	60,015
Castigos Capitalizables	323,499	350,494	361,995	383,585	408,098
Castigos Operativos	215,955	226,570	242,615	246,203	247,977
Venta de Cartera Capitalizable	24,493	24,493	24,493	24,493	24,493
Planes de pensiones	15,500	15,500	15,500	15,500	15,500

“El presente Estado de Situación Financiera ha sido preparado conforme a las Normas Internacionales de Información Financiera (NIIF o IFRS por sus siglas en inglés), emitidas por el Consejo Internacional de Normas de Contabilidad (“IASB” por sus siglas en inglés).

El presente Estado de Situación Financiera fue aprobado por el Consejo de Administración bajo la responsabilidad de los directivos que lo suscriben.”

Marcela Concepción Acevedo Gil

Directora General

Jesús Ontiveros Ugalde

Director Finanzas

Lauda Mariana Morales Juárez

Directora Jurídico





## Estado de Resultados

BBVA Leasing México, S.A. de C.V.					
Estado de resultados	2T	3T	4T	1T	2T
Miles de pesos	2023	2023	2023	2024	2024
Ingresos por intereses	441,657	455,364	503,916	517,196	626,307
Gastos por intereses	(202,371)	(214,487)	(247,487)	(249,060)	(261,972)
Margen financiero	239,286	240,877	256,429	268,136	364,335
Estimación preventiva para riesgos	53,946	4,184	(36,395)	2,357	(76,351)
Margen financiero ajustado por riesgo	293,232	245,061	220,034	270,493	287,984
Comisiones y tarifas neto	(386)	(413)	(320)	(288)	(328)
Resultado por intermediación	(26,369)	4,316	(13,416)	(12,443)	49,804
Otros ingresos (egresos) de la operación	75,400	97,112	68,846	90,226	92,931
Total de ingresos (egresos) de la operación	341,877	346,076	275,144	347,988	430,391
Gastos de administración y promoción	(35,099)	(41,430)	(32,350)	(66,292)	(106,391)
Resultado antes de impuestos a la utilidad	306,778	304,646	242,794	281,696	324,000
Impuestos a la Utilidad Causados	(88,598)	24,620	(106,159)	(34,441)	31,820
Impuestos a la Utilidad Diferidos	17,119	(69,325)	4,033	(22,399)	(105,701)
Impuestos netos	(71,479)	(44,705)	(102,126)	(56,840)	(73,881)
<b>Resultado neto</b>	<b>235,299</b>	<b>259,941</b>	<b>140,668</b>	<b>224,856</b>	<b>250,119</b>

"El presente estado de resultados, ha sido preparado conforme a las Normas Internacionales de Información Financiera (NIIF o IFRS por sus siglas en inglés), emitidas por el Consejo Internacional de Normas de Contabilidad ("IASB" por sus siglas en inglés).

El presente Estado de Resultados fue aprobado por el Consejo de Administración bajo la responsabilidad de los directivos que lo suscriben."

Marcela Concepción Acevedo Gil

Directora General

Jesús Ontiveros Ugalde

Director Finanzas

Lauda Mariana Morales Juárez

Directora Jurídico

## Estado de Flujos de Efectivo

### BBVA Leasing México, S.A. de C.V.

#### Estado de Flujo de Efectivo Consolidado del 1° de Enero al 30 de Junio de 2024

Miles de pesos

Resultado neto	474,975
Ajustes por partidas que no implican flujo de efectivo:	
Impuestos a la utilidad	130,722
Ingresos y gastos financieros	446,167
Gastos de depreciación y amortización	21,375
Deterioro de valor reconocidas en el resultado del periodo	88,135
Utilidad por la disposición de activos no circulantes	(12,003)
Utilidad de moneda extranjera no realizadas	(74,962)
Provisiones	32,992

Actividades de operación	
Cambio en otras cuentas por cobrar derivadas de las actividades de operación	(845,060)
Cambio en proveedores	29,317
Cambio en otras cuentas por pagar derivadas de las actividades de operación	106,002
Impuestos a las Utilidades Reembolsados (Pagados)	(425,983)
Otras partidas distintas al efectivo	0

#### Flujos netos de efectivo de actividades de operación (28,323)

Actividades de inversión	
Intereses Cobrados	210,374
Compras de propiedades, planta y equipo	(13,069)
Importes procedentes de la ventas de propiedades, planta y equipo	26,652

#### Flujos netos de efectivo de actividades de inversión 223,957

Actividades de financiamiento	
Importes procedentes de préstamos	4,355,506
Reembolsos de préstamos	(3,735,983)
Intereses pagados	(661,111)
Otras salidas de efectivo	0

#### Flujos netos de efectivo de actividades de financiamiento (41,588)

Incremento o disminución neta de efectivo y equivalentes de efectivo	154,046
Efectos por cambios en el valor del efectivo y equivalentes de efectivo	2,139
Efectivo y equivalentes de efectivo al inicio del periodo	46,251
Efectivo y equivalentes de efectivo al final del periodo	202,436

"El presente estado de flujos de efectivo ha sido preparado conforme a las Normas Internacionales de Información Financiera (NIIF o IFRS por sus siglas en inglés), emitidas por el Consejo Internacional de Normas de Contabilidad ("IASB" por sus siglas en inglés).

El presente Estado de flujos de Efectivo fue aprobado por el Consejo de Administración bajo la responsabilidad de los directivos que lo suscriben."

Marcela Concepción Acevedo Gil

Directora General

Jesús Ontiveros Ugalde

Director Finanzas

Lauda Mariana Morales Juárez

Directora Jurídico

## Estado de Cambios en el Capital Contable

BBVA Leasing México, S.A. de C.V.	Capital Contribuido	Capital Ganado						Total Capital Contable
<i>Miles de pesos</i>	Capital social	Reservas de capital	Resultados Acumulados	Resultado por valuación de instrumentos de cobertura de flujos de efectivo	Adopción IFRS 9	Remediones por beneficios definidos a los empleados	Resultado Neto	
<b>Saldos al 31 de diciembre de 2023</b>	875,128	175,034	3,619,741	105,897	29,256	(66)	759,920	5,564,910
<b>MOVIMIENTOS INHERENTES A LAS DECISIONES DE LOS PROPIETARIOS</b>								
Traspaso del resultado neto a resultado de ejercicios anteriores			759,920				(759,920)	-
<b>Total</b>	-	-	<b>759,920</b>	-	-	-	<b>(759,920)</b>	-
<b>MOVIMIENTOS INHERENTES AL RECONOCIMIENTO DE LA UTILIDAD INTEGRAL</b>								
Resultado neto							474,975	474,975
Resultado por val. de instr. de cobertura de flujos de efectivo				83,507				83,507
Remediones por beneficios definidos a los empleados						-		-
<b>Total</b>	-	-	-	<b>83,507</b>	-	-	<b>474,975</b>	<b>558,482</b>
<b>Saldos al 30 de junio de 2024</b>	<b>875,128</b>	<b>175,034</b>	<b>4,379,661</b>	<b>189,404</b>	<b>29,256</b>	<b>(66)</b>	<b>474,975</b>	<b>6,123,392</b>

“El presente Estado de Cambios en el Capital Contable, ha sido preparado conforme a las Normas Internacionales de Información Financiera (NIIF o IFRS por sus siglas en inglés), emitidas por el Consejo Internacional de Normas de Contabilidad (“IASB” por sus siglas en inglés).

El presente Estado de Cambios en el Capital contable fue aprobado por el Consejo de Administración bajo la responsabilidad de los directivos que lo suscriben.”

Marcela Concepción Acevedo Gil

Jesús Ontiveros Ugalde

Lauda Mariana Morales Juárez

Directora General

Director Finanzas

Directora Jurídico

# BBVA Leasing

## Resultados Financieros y Logros

enero-junio 2024

