

BBVA Leasing

Resultados Financieros y Logros

enero-marzo 2023





Resultados 1T23

Margen financiero



206 mdp

3M23

Rentabilidad

ROE

10.0%

ROA

3.0%

indicadores 3M23

Calidad de activos



Índice de cartera vencida

1.85%

vs 2.94% en 3M22

Apoyo al sector productivo

Cartera de arrendamiento



15,086 mdp

Al cierre de marzo de 2023



INNOVACIÓN Y SOSTENIBILIDAD



El **módulo digital**, que ofrece a los usuarios una experiencia más segura y ágil para dar seguimiento de los activos arrendados en línea, continúa registrando crecimiento de usuarios activos. Al cierre de marzo del 2023 cuenta con más de **5,985 usuarios activos** (+21.7% interanual).

BBVA Leasing continúa avanzando en la **sustentabilidad** y durante los primeros tres meses del año se han colocado **arrendamientos verdes** por un monto total de **267 mdp**, ofreciendo a los clientes **condiciones preferentes** para incentivar el uso de estos productos e impulsar la transición hacia un futuro más sostenible.



Índice

Resumen Ejecutivo	4
Análisis y Discusión de Resultados	5
Análisis de la Cartera	5
Evolución de la Cartera de Arrendamiento	5
Distribución de la cartera de arrendamiento por Zona Geográfica	6
Cartera Vencida	6
Herramientas de Fondo	7
Resultados	9
Margen financiero	9
Estimación preventiva para riesgos	9
Gastos de administración y promoción	9
Situación financiera, liquidez y recursos de capital	10
Capital	11
Estados Financieros	12
Balance General	12
Cuentas de Orden	13
Estado de Resultados	14
Estado de Flujos de Efectivo	15
Estado de Variaciones en el Capital Contable	16

Resumen Ejecutivo

- BBVA Leasing refleja el compromiso de fomentar el crecimiento económico del país a través del continuo otorgamiento de arrendamientos. Lo anterior se observa en el crecimiento anual de la cartera que supera los 15 mil millones de pesos.
- BBVA Leasing tiene una estrategia diversificada que promueve un enfoque de negocio centrado en activos transversales con diversas soluciones de arrendamiento. Al cierre del primer trimestre del 2023 el 46.7% de la cartera de arrendamiento se concentró en la zona metropolitana.
- Esta evolución de la actividad comercial, permitió que BBVA Leasing registrara una utilidad neta de 124 mdp durante el primer trimestre del año, lo que significa un incremento interanual del 28.6%. Lo anterior apoyado por una buena gestión del margen financiero en el actual entorno de altas tasas de interés y al excelente control en los gastos de promoción y administración.
- Destaca el estricto control en la calidad de los activos, con una desaceleración de la cartera vencida de 36% en la comparativa anual, lo cual se ve reflejado en una mejora del índice de cartera vencida de más de 100 puntos básicos para cerrar en 1.85% el primer trimestre del año.
- BBVA Leasing, en línea con la estrategia global del Grupo BBVA, es una institución comprometida con el desarrollo sustentable. Es por ello que durante los primeros tres meses del 2023 ha otorgado más de 70 arrendamientos verdes que han sido equivalentes a un monto de 267 millones de pesos. Este tipo de producto, cuenta con una oferta diferencial para los clientes, incentivando así la transición hacia un futuro más sostenible.

Análisis y Discusión de Resultados

Análisis de la Cartera

Evolución de la Cartera de Arrendamiento

Al cierre del primer trimestre del 2023, el portafolio de arrendamiento totalizó en 15,086 millones de pesos lo que significa un incremento del 0.7% contra marzo del 2022, logrando revertir la tendencia de desaceleración en un trimestre normalmente afectado por la estacionalidad. Lo anterior se explica por un buen comportamiento en las nuevas colocaciones de arrendamiento.

Las reservas al cierre del primer trimestre del año se sitúan en 362 mdp, lo que representa una desaceleración del 23.8% interanual. Debido a esto, la cartera de arrendamiento neta alcanza un monto total de 14,724 mdp, equivalente a un incremento anual del 1.5%.

BBVA Leasing México, S.A. de C.V.				%	
Cartera de arrendamiento	3M	12M	3M	Var	Var
<i>Miles de pesos</i>	2022	2022	2023	Trim	Anual
Arrendamiento capitalizable	14,598,237	14,690,872	14,808,379	0.8	1.4
Arrendamiento operativo	377,587	302,188	277,973	(8.0)	(26.4)
Total cartera	14,975,824	14,993,060	15,086,352	0.6	0.7
Reservas	(475,109)	(416,684)	(362,234)	(13.1)	(23.8)
Cartera de arrendamiento neta	14,500,715	14,576,376	14,724,118	1.0	1.5

BBVA Leasing se mantiene siempre dinámico y en constante cambio, lo anterior se refleja en la distribución de su cartera de arrendamiento, la cual está alineada con la estrategia de gestión de activos para maximizar la rentabilidad. De esta manera, al cierre de marzo del 2023, destaca la disminución de la concentración en la cartera de maquinaria amarilla, pasando de 26.1% en marzo del 2022 a 22.2% al cierre de marzo del 2023. En el mismo sentido, se ha incrementado la concentración en transporte en 720 puntos básicos llegando a 33.8% durante el cierre del primer trimestre del 2023.

BBVA Leasing México, S.A. de C.V.			
Distribución de la cartera de arrendamiento por tipo de equipo	3M	12M	3M
	2022	2022	2023
Maquinaria especializada	26.1%	24.0%	22.2%
Aviones	23.5%	18.9%	17.2%
Transporte	26.6%	31.9%	33.8%
Maquinaria amarilla, IT y otros	23.8%	25.3%	26.8%
Total	100.0%	100.0%	100.0%

Por su parte, al cierre de marzo del 2023, el 46.7% de la cartera de arrendamiento de BBVA Leasing se encuentra concentrada en la zona metropolitana del país. Prueba del constante dinamismo en la colocación de arrendamiento, se ha impulsado la actividad en el resto de regiones de la República Mexicana, las cuales crecen 310 puntos básicos respecto al cierre de marzo del 2022, representando el 27.6% en marzo del 2023.

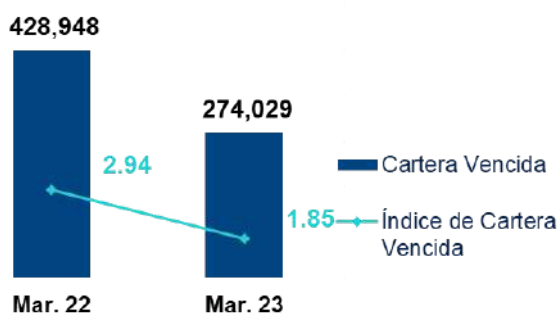
Distribución de la cartera de arrendamiento por Zona Geográfica

BBVA Leasing México, S.A. de C.V.			
Distribución de la cartera de arrendamiento por zona geográfica	3M 2021	12M 2022	3M 2023
Zona metropolitana	50.7%	49.1%	46.7%
Región Occidente	13.9%	12.0%	11.8%
Región Noroeste	11.0%	12.0%	13.9%
Resto regiones	24.5%	26.9%	27.6%
Total	100.0%	100.0%	100.0%

Cartera Vencida

BBVA Leasing cuenta con robustos y avanzados modelos de seguimiento de riesgos que le han permitido registrar una mejora en la calidad de los arrendamientos. Como reflejo de lo anterior, se observa una reducción del 36% en la cartera vencida en comparación con el año anterior, situándose en 274 millones de pesos. Con ello, el índice de morosidad mejoró 109 puntos básicos en los últimos doce meses para cerrar el trimestre en 1.85%.

Destaca que el actual nivel de reservas alcanza una cobertura de 1.32 veces el saldo de la cartera vencida.



Herramientas de Fondo

La adecuada optimización de las líneas de fondeo y la constante gestión de la liquidez se refleja en la diversificación de recursos. Por ello, BBVA Leasing cuenta con líneas de crédito de diversas entidades que respaldan la operación del negocio, así como con emisiones bursátiles en el mercado. De esta forma, se mantiene una óptima estructura de brechas de liquidez para cubrir los vencimientos de la cartera de arrendamiento.

a) Líneas de Crédito

Cuenta con diversas líneas de crédito que permiten fondear adecuadamente la operación actual y mantener liquidez para el crecimiento futuro de la entidad:

- Línea de crédito con Nacional Financiera (NAFIN) contratada en diciembre de 2018, por un monto de hasta 3,000 mdp.
- Línea de crédito con el IFC (*International Finance Corporation*) contratada en mayo de 2020, por un monto de 116.5 millones de dólares.
- Línea de crédito revolvente con BBVA México, S.A. Institución de Banca Múltiple, Grupo Financiero BBVA México.

Todas las líneas de crédito disponibles, adicionado a la liquidez propia que genera el negocio, permiten hacer frente a las necesidades de fondeo provenientes de la originación de arrendamientos tanto en moneda nacional como en dólares.

A continuación, se presenta un resumen de las fuentes de fondeo y los saldos dispuestos:

BBVA Leasing México, S.A. de C.V.			
Institución	Monto autorizado	Saldo dispuesto	Divisa
<i>Miles de pesos</i>			
NAFIN	3,000,000	2,900,000	MXN
BBVA	800,000	135,636	USD
		505,432	MXN
IFC	116,500	116,500	USD

b) Emisiones de Certificados Bursátiles

BBVA Leasing es una emisora recurrente en el mercado de valores, ello debido al acceso a financiación mayorista en el mercado de deuda local mediante el programa autorizado en mayo de 2018 de Emisor Recurrente con Carácter Revolvente de Certificados Bursátiles por un monto de hasta 15,000 mdp o su equivalente en dólares con vigencia de 5 años.

Al cierre de marzo de 2023, se registra la siguiente emisión vigente:

BBVA Leasing México, S.A. de C.V.									
Emisiones									
Instrumentos Emitidos	Monto	Divisa Original	Fecha de Emisión	Fecha de pago	Plazo (años)	Tasa	Calificaciones		
<i>Miles de pesos</i>							HR Ratings	Fitch	
BBVALMX 18-2	2,200,000	MXN	31-ago-18	23-ago-24	6.0	FIJA 8.91%	HR AAA	AAA(mex)	

Resultados

Durante el primer trimestre del 2023, la utilidad neta de BBVA Leasing se ubicó en 124 mdp, lo que representa un incremento interanual del 28.6%. Dicha evolución de la cuenta de resultados se explica principalmente por la buena gestión del margen financiero, impulsado por el crecimiento de los ingresos por intereses, al control de las estimaciones preventivas y al estricto control en la reducción del gasto de administración y promoción.

BBVA Leasing México, S.A. de C.V.							
Estado de resultados	1T	4T	1T	% Var	3M	3M	% Var
Miles de pesos	2022	2022	2023	Trim	2022	2023	Anual
Margen financiero	164,201	200,783	206,060	2.6	164,201	206,060	25.5
Estimación preventiva para riesgos	(17,411)	(14,087)	(18,201)	29.2	(17,411)	(18,201)	4.5
Margen financiero ajustado por riesgo	146,790	186,696	187,859	0.6	146,790	187,859	28.0
Comisiones y tarifas neto	(1,260)	(360)	(352)	(2.2)	(1,260)	(352)	(72.1)
Resultado por intermediación	(14,030)	(13,336)	(43,735)	227.9	(14,030)	(43,735)	211.7
Otros ingresos (egresos) de la operación	45,331	78,505	50,684	(35.4)	45,331	50,684	11.8
Total de ingresos (egresos) de la operación	176,831	251,505	194,456	(22.7)	176,831	194,456	10.0
Gastos de administración y promoción	(36,144)	(30,727)	(31,636)	3.0	(36,144)	(31,636)	(12.5)
Resultado antes de impuestos a la utilidad	140,687	220,778	162,820	(26.3)	140,687	162,820	15.7
Impuestos netos	(44,250)	(71,442)	(38,808)	(45.7)	(44,250)	(38,808)	(12.3)
Resultado neto	96,437	149,336	124,012	(17.0)	96,437	124,012	28.6

Margen financiero

El margen financiero tuvo un incremento interanual del 25.5%, situándose en 206 mdp al cierre de marzo del 2023. Lo anterior debido al mayor dinamismo en los ingresos por intereses los cuales crecen 31.5% versus marzo 2022, apoyados por el incremento en las tasas de referencia y la mayor actividad comercial.

Estimación preventiva para riesgos

Al cierre de marzo del 2023, el nivel de reservas totalizó en 18 millones de pesos, lo cual significa un ligero incremento del 4.5% interanual, debido a la buena gestión en la calidad y originación de los arrendamientos.

Gastos de administración y promoción

Adecuada gestión en los gastos de administración y promoción los cuales al cierre de marzo del 2023 se sitúan en 31 mdp lo que significa una disminución interanual del 12.5%, lo anterior se explica por el nivel atípico de los gastos durante el 2022 relacionado a gastos de áreas centrales.

Situación financiera, liquidez y recursos de capital

Algunos de los aspectos más importantes de la situación de Liquidez son los siguientes:

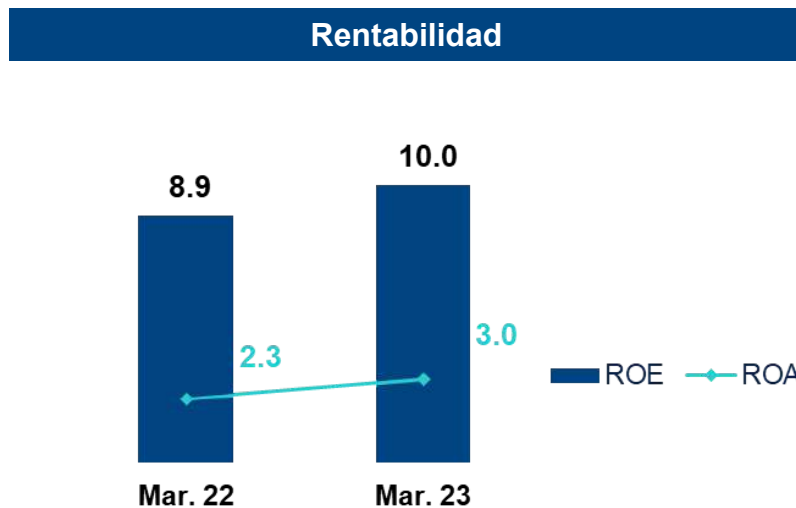
Sinergias operativas con BBVA México: Esto al mantener actividades de originación de contratos de arrendamiento, de aprobación de riesgos, de evaluación de riesgos residuales, de otorgamiento, de cobranza y seguimiento soportadas por los procesos del banco.

BBVA Leasing cuenta con líneas de crédito suficientes para enfrentar una situación adversa, aunado a la posibilidad de hacer emisiones en el mercado financiero de así requerirse.

Holgados niveles de capital que permiten seguir creciendo y mantener el negocio en marcha, así como el crecimiento esperado para los siguientes años.

Adecuada gestión en los activos productivos y en el seguimiento de la cobranza de la cartera de arrendamientos y cuentas por cobrar, permitiendo mantener un adecuado nivel en el índice de morosidad. Con ello, al cierre del primer trimestre del año 2023, el indicador se ubicó en 1.85%, equivalente a una mejora de 109 puntos básicos respecto al mismo periodo del año anterior.

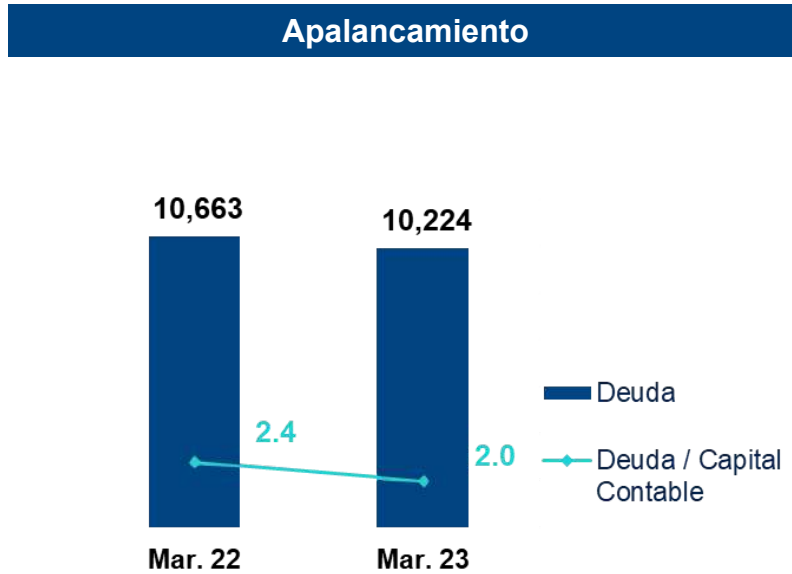
En cuanto a la rentabilidad, el ROE al cierre de marzo del 2023 se sitúa en 10.0%, por su parte el ROA se ubicó en 3.0% a marzo del 2023.



Capital

Al cierre de marzo de 2023, BBVA Leasing mantiene sólidos y holgados niveles de capital y liquidez. Prueba de ello, es el incremento en el nivel de capital contable en 12.7% interanual, situándose en 5,016 mdp. En el mismo sentido, la deuda disminuyó un 4.1% en términos anuales.

Al cierre de marzo de 2023, el nivel de apalancamiento, medido con deuda a capital, fue 2.0 veces sobre el capital contable, equivalente a una significativa mejora de 36 puntos básicos respecto al año previo.



El apalancamiento es igual a Deuda/Capital Contable. La Deuda incluye préstamos bancarios y certificados bursátiles tanto de corto como de largo plazo.

Estados Financieros

Balance General

BBVA Leasing México, S.A. de C.V.					
Estado de situación financiera	3M	6M	9M	12M	3M
Miles de pesos	2022	2022	2022	2022	2023
Activo					
Activos circulantes	15,193,362	15,069,142	14,969,354	14,981,208	14,799,151
Disponibilidades	153,762	41,180	145,716	48,022	55,429
Inversiones en valores	322,000	311,000	366,000	195,500	19,000
Cartera de arrendamiento Vigente	14,169,289	14,299,534	14,100,304	14,380,593	14,534,350
Cartera de arrendamiento Vencido	428,948	349,979	377,837	310,279	274,029
Total de Cartera de arrendamiento	14,598,237	14,649,513	14,478,141	14,690,872	14,808,379
Estimación preventiva por riesgo	(409,708)	(320,105)	(383,688)	(358,223)	(307,506)
Total de Cartera de arrendamiento (neto)	14,188,529	14,329,408	14,094,453	14,332,649	14,500,873
Impuestos por recuperar	273,400	106,547	35,041	30,227	800
Otras cuentas por cobrar	255,671	281,007	328,144	374,810	223,049
Activos no circulantes	1,407,011	1,498,830	1,614,464	1,576,761	1,581,847
Propiedades, mobiliario y equipo (neto)	312,186	287,418	266,529	243,727	223,245
Instrumentos financieros derivados	462,264	537,827	624,994	608,643	544,830
Impuestos diferidos (neto)	455,548	474,855	514,820	516,270	603,948
Crédito mercantil	167,888	167,888	167,888	167,888	167,888
Activos recuperados (neto)	9,125	30,842	40,233	40,233	41,936
Total de activos	16,600,373	16,567,972	16,583,818	16,557,969	16,380,998
Pasivo y Capital					
Pasivos circulantes	1,371,867	1,298,228	1,310,357	1,416,460	1,406,133
Préstamos bancarios	921,631	946,093	908,027	920,135	1,223,031
Certificados bursátiles	18,513	68,063	19,058	69,152	19,058
Instrumentos financieros derivados	21,786	19,730	6,253	6,448	-
Impuestos por pagar	395,362	227,101	301,705	375,915	109,287
Otras cuentas por pagar	14,575	37,241	75,314	44,810	54,757
Pasivos a largo plazo	10,777,174	10,623,619	10,480,041	10,205,032	9,958,462
Préstamos bancarios	7,522,597	7,283,166	7,099,126	6,887,514	6,781,649
Certificados bursátiles	2,200,000	2,200,000	2,200,000	2,200,000	2,200,000
Otros pasivos financieros a largo plazo	1,054,577	1,140,453	1,180,915	1,117,518	976,813
Total de pasivos	12,149,041	11,921,847	11,790,398	11,621,492	11,364,595
Capital contribuido	875,128	875,128	875,128	875,128	875,128
Capital social	875,128	875,128	875,128	875,128	875,128
Capital ganado	3,576,204	3,770,997	3,918,292	4,061,349	4,141,275
Reserva legal	175,034	175,034	175,034	175,034	175,034
Utilidades acumuladas	3,145,346	3,145,346	3,145,346	3,145,346	3,619,741
Resultado del ejercicio	96,436	236,542	325,061	474,395	124,012
Otros resultados integrales acumulados	159,388	214,075	272,851	266,574	222,488
Total de capital contable	4,451,332	4,646,125	4,793,420	4,936,477	5,016,403
Total de pasivos y capital contable	16,600,373	16,567,972	16,583,818	16,557,969	16,380,998

Cuentas de Orden

BBVA Leasing México, S.A. de C.V.					
Cuentas de Orden	3M	6M	9M	12M	3M
<i>Miles de pesos</i>	2022	2022	2022	2022	2023
Nocional a cobrar IRS	4,767,313	4,795,762	4,794,807	4,722,787	4,799,680
Equipos Fallidos MXN	145,414	0	145,406	134,287	131,417
Equipos Fallidos USD	59,142	59,142	59,142	59,142	59,142
Castigos Capitalizables	0	0	151,756	239,441	319,873
Castigos Operativos	144,993	0	154,731	168,340	180,297
Venta de Cartera Capitalizable	24,493	0	24,493	24,493	24,493
Planes de pensiones	15,500	15,500	15,500	15,500	15,500

“El presente balance general ha sido preparado conforme a las Normas Internacionales de Información Financiera (NIIF o IFRS por sus siglas en inglés), emitidas por el Consejo Internacional de Normas de Contabilidad (“IASB” por sus siglas en inglés).

El presente Balance General fue aprobado por el Consejo de Administración bajo la responsabilidad de los directivos que lo suscriben.”

Marcela Concepción Acevedo Gil

Directora General

Jesús Ontiveros Ugalde

Director Finanzas

Lauda Mariana Morales Juárez

Directora Jurídico

Estado de Resultados

BBVA Leasing México, S.A. de C.V.					
Estado de resultados	1T	2T	3T	4T	1T
<i>Miles de pesos</i>	2022	2022	2022	2022	2023
Ingresos por intereses	302,445	319,297	362,637	376,382	397,828
Gastos por intereses	(138,244)	(147,288)	(166,903)	(175,599)	(191,768)
Margen financiero	164,201	172,009	195,734	200,783	206,060
Estimación preventiva para riesgos	(17,411)	57,641	(69,555)	(14,087)	(18,201)
Margen financiero ajustado por riesgo	146,790	229,650	126,179	186,696	187,859
Comisiones y tarifas neto	(1,260)	(447)	(404)	(360)	(352)
Resultado por intermediación	(14,030)	6,299	791	(13,336)	(43,735)
Otros ingresos (egresos) de la operación	45,331	(32,113)	11,009	78,505	50,684
Total de ingresos (egresos) de la operación	176,831	203,389	137,575	251,505	194,456
Gastos de administración y promoción	(36,144)	(39,875)	(41,906)	(30,727)	(31,636)
Resultado antes de impuestos a la utilidad	140,687	163,514	95,669	220,778	162,820
Impuestos a la Utilidad Causados	(104,523)	(66,153)	(72,305)	(70,196)	(107,592)
Impuestos a la Utilidad Diferidos	60,273	42,744	65,156	(1,246)	68,784
Impuestos netos	(44,250)	(23,409)	(7,149)	(71,442)	(38,808)
Resultado neto	96,437	140,105	88,520	149,336	124,012

“El presente estado de resultados, ha sido preparado conforme a las Normas Internacionales de Información Financiera (NIIF o IFRS por sus siglas en inglés), emitidas por el Consejo Internacional de Normas de Contabilidad (“IASB” por sus siglas en inglés).

El presente Estado de Resultados fue aprobado por el Consejo de Administración bajo la responsabilidad de los directivos que lo suscriben.”

Marcela Concepción Acevedo Gil

Directora General

Jesús Ontiveros Ugalde

Director Finanzas

Lauda Mariana Morales Juárez

Directora Jurídico

Estado de Flujos de Efectivo

BBVA Leasing México, S.A. de C.V.	
Estado de Flujo de Efectivo Consolidado del 1° de Enero al 31 de Marzo de 2023	
<i>Miles de pesos</i>	
Resultado neto	124,012
Ajustes por partidas que no implican flujo de efectivo:	
Impuestos a la utilidad	38,808
Ingresos y gastos financieros	145,410
Gastos de depreciación y amortización	14,312
Deterioro de valor reconocidas en el resultado del periodo	27,080
Utilidad por la disposición de activos no circulantes	(10,022)
Utilidad de moneda extranjera no realizadas	42,256
Provisiones	20,311
Actividades de operación	
Cambio en otras cuentas por cobrar derivadas de las actividades de operación	(448,463)
Cambio en proveedores	8,630
Cambio en otras cuentas por pagar derivadas de las actividades de operación	(197,946)
Impuestos a las Utilidades Reembolsados (Pagados)	(314,942)
Otras partidas distintas al efectivo	0
Flujos netos de efectivo de actividades de operación	(550,554)
Actividades de inversión	
Intereses Cobrados	124,580
Compras de propiedades, planta y equipo	(5,594)
Importes procedentes de la ventas de propiedades, planta y equipo	22,110
Flujos netos de efectivo de actividades de inversión	141,096
Actividades de financiamiento	
Importes procedentes de préstamos	1,732,818
Reembolsos de préstamos	(1,179,953)
Intereses pagados	(310,782)
Otras salidas de efectivo	0
Flujos netos de efectivo de actividades de financiamiento	242,083
Incremento o disminución neta de efectivo y equivalentes de efectivo	(167,375)
Efectos por cambios en el valor del efectivo y equivalentes de efectivo	(1,718)
Efectivo y equivalentes de efectivo al inicio del periodo	243,522
Efectivo y equivalentes de efectivo al final del periodo	74,429

“El presente estado de flujos de efectivo ha sido preparado conforme a las Normas Internacionales de Información Financiera (NIIF o IFRS por sus siglas en inglés), emitidas por el Consejo Internacional de Normas de Contabilidad (“IASB” por sus siglas en inglés).

El presente estado de flujos de efectivo fue aprobado por el consejo de administración bajo la responsabilidad de los directivos que lo suscriben.”

Marcela Concepción Acevedo Gil

Directora General

Jesús Ontiveros Ugalde

Director Finanzas

Lauda Mariana Morales Juárez

Directora Jurídico

Estado de Variaciones en el Capital Contable

BBVA Leasing México, S.A. de C.V.	Capital Contribuido	Capital Ganado						Total Capital Contable
<i>Miles de pesos</i>	Capital social	Reservas de capital	Resultados Acumulados	Resultado por valuación de instrumentos de cobertura de flujos de efectivo	Adopción IFRS 9	Remediones por beneficios definidos a los empleados	Resultado Neto	
Saldos al 31 de Diciembre de 2022	875,128	175,034	3,145,346	237,295	29,256	23	474,395	4,936,477
MOVIMIENTOS INHERENTES A LAS DECISIONES DE LOS PROPIETARIOS								
Traspaso del resultado neto a resultado de ejercicios anteriores			474,395				(474,395)	-
Total	-	-	474,395	-	-	-	(474,395)	-
MOVIMIENTOS INHERENTES AL RECONOCIMIENTO DE LA UTILIDAD INTEGRAL								
Resultado neto							124,012	124,012
Resultado por val. de instr. de cobertura de flujos de efectivo				(44,086)				(44,086)
Remediones por beneficios definidos a los empleados						-		-
Total	-	-	-	(44,086)	-	-	124,012	79,926
Saldos al 31 de marzo de 2023	875,128	175,034	3,619,741	193,209	29,256	23	124,012	5,016,403

“El presente estado de variaciones en el capital contable, ha sido preparado conforme a las Normas Internacionales de Información Financiera (NIIF o IFRS por sus siglas en inglés), emitidas por el Consejo Internacional de Normas de Contabilidad (“IASB” por sus siglas en inglés).

El presente Estado de Variaciones en el Capital contable fue aprobado por el Consejo de Administración bajo la responsabilidad de los directivos que lo suscriben.”

Marcela Concepción Acevedo Gil

Jesús Ontiveros Ugalde

Lauda Mariana Morales Juárez

Directora General

Director Finanzas

Directora Jurídico

BBVA Leasing

Resultados Financieros
y Logros

enero-marzo 2023

