

BBVA Leasing

Resultados Financieros
y Logros

enero-septiembre 2022



BBVA



Margen financiero



532 mdp

9M22

Rentabilidad

ROE

9.6%

ROA

2.6%

indicadores 9M22

Calidad de activos

Índice de cartera vencida



2.6%

vs 3.1% en 9M21

Apoyo al sector productivo

Cartera de arrendamiento

14,811 mdp

Al cierre de septiembre de 2022



TRANSFORMACIÓN

Continua innovación

Módulo consulta digital



Seguimiento de activos arrendados **vía remota**.

Durante el 2022, nuestro **módulo digital** cuenta con cerca de **4,917 usuarios activos**.

Módulo de **facturación y descarga de datos**.



Mayor **seguridad y control** de tu cuenta.



SOSTENIBILIDAD

Transición hacia un futuro sostenible

Continuamos financiando activos **sustentables** y de **eficiencia energética**.



Hemos otorgado, durante los primeros nueve meses del año, **175 arrendamientos verdes** por un total de **512 mdp**.

Nuestros clientes obtienen **condiciones preferentes** en el arrendamiento **verde**.



Índice

Resumen Ejecutivo	4
Análisis y Discusión de Resultados	5
Análisis de la Cartera	5
Evolución de la Cartera de Arrendamiento	5
Distribución de la cartera de arrendamiento por Zona Geográfica	6
Cartera Vencida	6
Herramientas de Fondeo	7
Resultados	9
Margen financiero	9
Estimación preventiva para riesgos	9
Gastos de administración y promoción	9
Situación financiera, liquidez y recursos de capital	10
Capital	11
Estados Financieros	12
Balance General	12
Cuentas de Orden	13
Estado de Resultados	14
Estado de Flujos de Efectivo	15
Estado de Variaciones en el Capital Contable	16

Resumen Ejecutivo

- Al cierre de septiembre del 2022, en BBVA Leasing continuamos impulsando el desarrollo de la economía mexicana al seguir otorgando arrendamientos. Lo anterior se refleja en una cartera total de 14,811 millones de pesos (mdp).
- Bajo un entorno operativo dinámico y en constante cambio, en BBVA Leasing se ha mantenido una estrategia diversificada con un modelo de negocio enfocado en activos transaccionales que permite impulsar el crecimiento económico en todas las regiones del país así como en diferentes equipos de arrendamiento.
- La arrendadora registró una utilidad neta de 325 mdp durante los primeros nueve meses del año. Apoyada por el actual entorno de altas tasas de interés en la que destaca la buena gestión de margen financiero, en especial de la reducción de los gastos por intereses.
- El índice de apalancamiento continúa mejorando, al tercer trimestre del año, se sitúa 2.1 veces deuda a capital. Lo anterior refleja la forma eficiente de gestión del balance dentro de la institución.
- Adecuada calidad en los activos, la cartera vencida disminuyó en un 24% anual, reflejando de esta manera una mejora en el índice de cartera vencida de 52 puntos básicos llegando a 2.61% al cierre de septiembre del 2022.
- Apegados a las estrategias institucionales del Grupo, BBVA Leasing está comprometido con el crecimiento sostenible. Por ello, durante los primeros nueve meses del año se han colocado 175 arrendamientos verdes por un monto de 512 millones de pesos.

Análisis y Discusión de Resultados

Análisis de la Cartera

Evolución de la Cartera de Arrendamiento

Al cierre de septiembre del 2022 el portafolio de arrendamiento alcanzó 14,811 millones de pesos (mdp) presentando una disminución del 9.6% comparado contra septiembre del 2021. Lo anterior se explica principalmente por el alto nivel de amortizaciones registrado en la cartera de arrendamiento que no logra ser compensado por nivel de las nuevas colocaciones, y en menor medida, por el efecto en el tipo de cambio (con el 42% de la cartera de arrendamiento en dólares).

En cuanto a las reservas, al cierre de septiembre de 2022 se sitúan en 450 mdp, una mejora del 3.0% interanual. Con ello, durante los primeros nueve meses del año la cartera de arrendamiento neta totaliza en un monto de 14,361 mdp, equivalente a una desaceleración anual del 9.8%.

BBVA Leasing México, S.A. de C.V.				%	
Cartera de arrendamiento	9M	6M	9M	Var	Var
<i>Miles de pesos</i>	2021	2022	2022	Trim	Anual
Arrendamiento capitalizable	15,951,704	14,649,513	14,478,141	(1.2)	(9.2)
Arrendamiento operativo	439,703	356,480	332,882	(6.6)	(24.3)
Total cartera	16,391,407	15,005,993	14,811,023	(1.3)	(9.6)
Reservas	(463,869)	(389,167)	(450,041)	15.6	(3.0)
Cartera de arrendamiento neta	15,927,538	14,616,826	14,360,982	(1.8)	(9.8)

Reflejo de la constante transformación en la distribución de nuestro portafolio de arrendamiento y en línea con nuestra estrategia de gestión de activos para generar un mayor nivel de rentabilidad, al cierre de septiembre del 2022, destaca la disminución de la concentración en la cartera de transporte pasando de 24.7% en septiembre del 2021 a 21.4% al cierre de septiembre del 2022. En el mismo sentido, hemos incrementado la concentración de aviones en 290 puntos básicos llegando a 28.2% durante el cierre de septiembre del 2022.

BBVA Leasing México, S.A. de C.V.			
Distribución de la cartera de arrendamiento por tipo de equipo	9M	6M	9M
	2021	2022	2022
Maquinaria especializada	26.3%	25.9%	25.1%
Transporte	24.7%	22.3%	21.4%
Aviones	25.3%	26.8%	28.2%
Maquinaria amarilla, IT y otros	23.7%	25.1%	25.3%
Total	100.0%	100.0%	100.0%

Nuestra cartera de arrendamiento se encuentra principalmente concentrada en la zona metropolitana del país. Cabe mencionar que derivado del constante dinamismo de otorgamiento en los arrendamientos, se han impulsado las colocaciones en el resto de regiones de la República Mexicana, las cuales crecen 320 puntos básicos respecto al cierre de septiembre del 2021 llegando a 25.6% en septiembre del 2022.

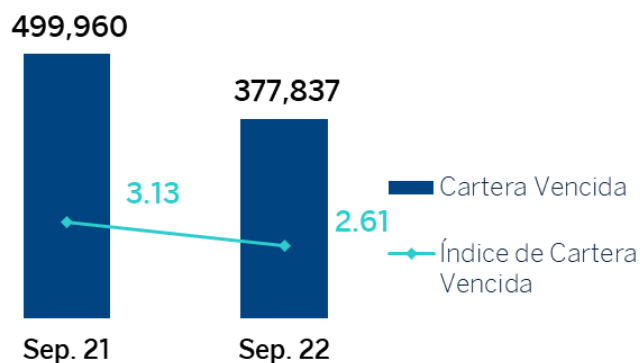
Distribución de la cartera de arrendamiento por Zona Geográfica

BBVA Leasing México, S.A. de C.V.			
Distribución de la cartera de arrendamiento por zona geográfica	9M 2021	6M 2022	9M 2022
Zona metropolitana	52.5%	50.2%	49.7%
Región Occidente	14.8%	14.4%	13.8%
Región Noroeste	10.3%	10.9%	10.9%
Resto regiones	22.4%	24.5%	25.6%
Total	100.0%	100.0%	100.0%

Cartera Vencida

Debido a la anticipación y robusta gestión del riesgo basada en modelos avanzados que han permitido mantener la calidad en los arrendamientos, hemos disminuido nuestra cartera vencida en casi 25% respecto a lo registrado el año previo, ubicándose en 378 mdp. Lo anterior, ha llevado al índice de morosidad a ubicarse en 2.61%, mejorando 52 puntos básicos en los últimos doce meses.

Destaca que el actual nivel de reservas alcanza un nivel de cobertura de 119% del saldo de cartera vencida.



Herramientas de Fondo

La adecuada optimización de las líneas de fondo y la constante gestión de la liquidez se refleja en la diversificación de recursos. Por ello, en BBVA Leasing contamos con líneas de crédito de diversas entidades que respaldan nuestra operación y con emisiones bursátiles. De esta forma, podemos mantener una óptima estructura de brechas de liquidez para cubrir los vencimientos de la cartera de arrendamiento.

a) Líneas de Crédito

Contamos con diversas líneas de crédito que nos permiten fondar adecuadamente la operación actual y mantener liquidez para el crecimiento futuro de la entidad:

- Línea de crédito con Nacional Financiera (NAFIN) contratada en diciembre de 2018, por un monto de hasta 3,000 mdp.
- Línea de crédito revolvente con BBVA México, S.A. Institución de Banca Múltiple, Grupo Financiero BBVA México.
- En mayo de 2020, se contrató una línea de crédito con el IFC (*International Finance Corporation*) por un monto de 116.5 millones de dólares.

Todas las líneas de crédito disponibles, adicionado a la liquidez propia que genera el negocio, nos permiten hacer frente a las necesidades de fondo provenientes de la originación de arrendamientos tanto en moneda nacional como en dólares.

A continuación, se presenta un resumen de las fuentes de fondo y los saldos dispuestos:

BBVA Leasing México, S.A. de C.V.			
Institución	Monto	Saldo	Divisa
<i>Miles de pesos</i>	autorizado	dispuesto	
NAFIN	3,000,000	2,900,000	MXN
BBVA México	800,000	135,964	USD
IFC	116,500	116,500	USD

b) Emisiones de Certificados Bursátiles

BBVA Leasing es una emisora recurrente en el mercado de valores, ello debido al acceso a financiación mayorista en el mercado de deuda local mediante el programa autorizado en mayo de 2018 de Emisor Recurrente con Carácter Revolvente de Certificados Bursátiles por un monto de hasta 15,000 mdp o su equivalente en dólares con vigencia de 5 años.

Al cierre de septiembre de 2022, se registra la siguiente emisión vigente:

BBVA Leasing México, S.A. de C.V.								
Emisiones								
Instrumentos Emitidos	Monto	Divisa Original	Fecha de Emisión	Fecha de pago	Plazo (años)	Tasa	Calificaciones	
<i>Miles de pesos</i>							HR Ratings	Fitch
BBVALMX 18-2	2,200,000	MXN	31-ago-18	23-ago-24	6.0	FIJA 8.91%	HR AAA	AAA(mex)

Resultados

Al cierre de septiembre del 2022, la utilidad neta de BBVA Leasing se ubicó en 325 mdp. La evolución anual de la cuenta de resultados está explicada por una buena evolución del margen financiero debido a la buena gestión de los gastos por intereses, a menores comisiones y a un fuerte incremento del gasto.

BBVA Leasing México, S.A. de C.V.							
Estado de resultados	3T	2T	3T	% Var	9M	9M	% Var
Miles de pesos	2021	2022	2022	Trim	2021	2022	Anual
Margen financiero	126,871	172,009	195,734	13.8	488,434	531,944	8.9
Estimación preventiva para riesgos	6,398	57,641	(69,555)	n.a.	61,215	(29,325)	n.a.
Margen financiero ajustado por riesgo	133,269	229,650	126,179	(45.1)	549,649	502,619	(8.6)
Comisiones y tarifas neto	(1,574)	(447)	(404)	(9.6)	(3,457)	(2,111)	(38.9)
Resultado por intermediación	11,332	6,299	791	(87.4)	4,359	(6,940)	n.a.
Otros ingresos (egresos) de la operación	70,252	(32,113)	11,009	n.a.	149,299	24,227	(83.8)
Total de ingresos (egresos) de la operación	213,279	203,389	137,575	(32.4)	699,850	517,795	(26.0)
Gastos de administración y promoción	(24,072)	(39,875)	(41,906)	5.1	(79,218)	(117,925)	48.9
Resultado antes de impuestos a la utilidad	189,207	163,514	95,669	(41.5)	620,632	399,870	(35.6)
Impuestos netos	(51,280)	(23,409)	(7,149)	(69.5)	(177,440)	(74,808)	(57.8)
Resultado neto	137,927	140,105	88,520	(36.8)	443,192	325,062	(26.7)

Margen financiero

El margen financiero incrementó 8.9%, situándose en 532 mdp al cierre de septiembre del 2022. Lo anterior debido a la buena gestión de los gastos por intereses que disminuyeron un 34.6% respecto al año previo.

En la evolución trimestral, la constante colocación de nuevos arrendamientos, así como la constante gestión de los pasivos han permitido reflejar un crecimiento de 13.8% respecto al 2T22.

Estimación preventiva para riesgos

Al cierre de septiembre del 2022, el nivel de reservas totalizó en 29 millones de pesos, cabe mencionar que durante los primeros nueve meses del 2021 se liberaron reservas previamente creadas en el 2020 y, lo anterior debido a la buena gestión en la calidad de los arrendamientos.

Gastos de administración y promoción

Los gastos de administración y promoción se sitúan al cierre de septiembre del 2022 en 118 mdp lo que significa un incremento interanual del 48.9%, lo anterior se explica por el incremento en gasto de nómina derivado de la entrada en vigor de la reforma laboral el pasado julio de 2021, generando así una base no comparable en el total de los gastos.

Situación financiera, liquidez y recursos de capital

Algunos de los aspectos más importantes de la situación de Liquidez son los siguientes:

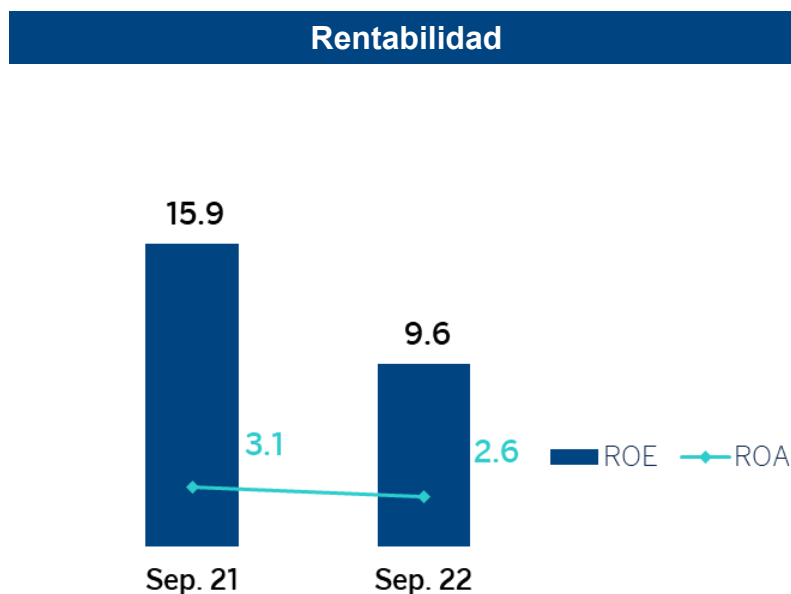
Sinergias operativas con BBVA México: Esto al mantener actividades de originación de contratos de arrendamiento, de aprobación de riesgos, de evaluación de riesgos residuales, de otorgamiento, de cobranza y seguimiento soportadas por los procesos del banco.

En BBVA Leasing contamos con líneas de crédito suficientes para enfrentar una situación adversa, aunado a la posibilidad de hacer emisiones en el mercado financiero de así requerirse.

Holgados niveles de capital que permiten seguir creciendo y mantener el negocio en marcha, así como el crecimiento esperado para los siguientes años.

Adecuada gestión en los activos productivos y en el seguimiento de la cobranza de la cartera de arrendamientos y cuentas por cobrar, permitiendo mantener un adecuado nivel en el índice de morosidad. Con ello, al cierre de septiembre de 2022, el indicador se ubicó en 2.61%, equivalente a una mejora de 52 pbs con respecto al mismo periodo del año anterior.

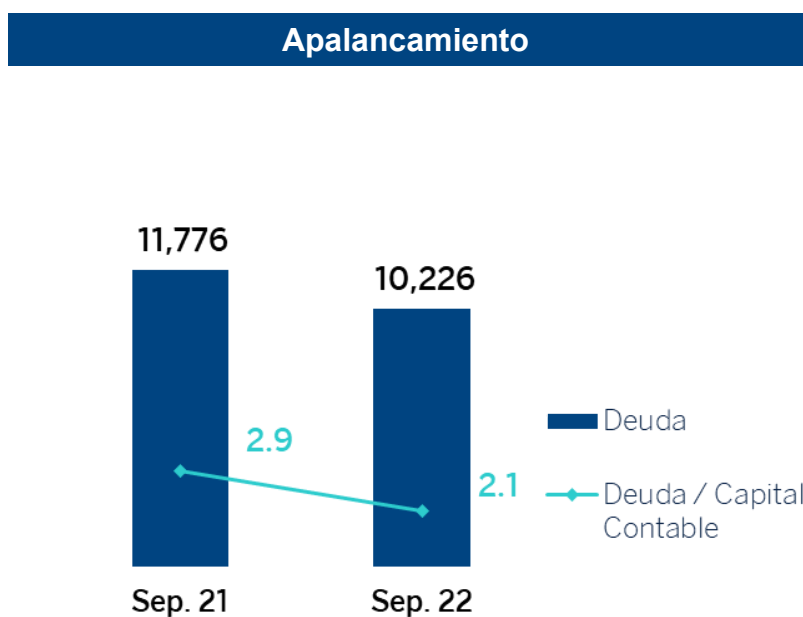
En cuanto a la rentabilidad, el ROE al cierre de septiembre del 2022 se sitúa en 9.6%, por su parte el ROA se ubicó en 2.6% a septiembre del 2022. Con lo anterior, los niveles de rentabilidad han reflejado una evolución más estable en los últimos trimestres, al eliminar los efectos de la pandemia.



Capital

Al cierre de septiembre de 2022, BBVA Leasing mantiene sólidos y holgados niveles de capital y liquidez. Prueba de ello, es el incremento en el nivel de capital contable en 18.4% interanual, situándose en 4,793 mdp. En el mismo sentido, nuestra deuda disminuyó un 13.2% en términos anuales.

Al cierre de septiembre de 2022, el nivel de apalancamiento, medido con deuda a capital, fue 2.1 veces sobre el capital contable, equivalente a una significativa mejora de 78 pb respecto al año previo.



El apalancamiento es igual a Deuda/Capital Contable. La Deuda incluye préstamos bancarios y certificados bursátiles tanto de corto como de largo plazo.

Estados Financieros

Balance General

BBVA Leasing México, S.A. de C.V.					
Estado de situación financiera	9M	12M	3M	6M	9M
Miles de pesos	2021	2021	2022	2022	2022
Activo					
Activos circulantes	16,185,839	15,578,525	15,193,362	15,069,142	14,969,354
Disponibilidades	51,282	24,389	153,762	41,180	145,716
Inversiones en valores	60,000	411,000	322,000	311,000	366,000
Cartera de arrendamiento Vigente	15,451,744	14,536,059	14,169,289	14,299,534	14,100,304
Cartera de arrendamiento Vencido	499,960	461,623	428,948	349,979	377,837
Total de Cartera de arrendamiento	15,951,704	14,997,682	14,598,237	14,649,513	14,478,141
Estimación preventiva por riesgo	(418,629)	(395,393)	(409,708)	(320,105)	(383,688)
Total de Cartera de arrendamiento (neto)	15,533,075	14,602,289	14,188,529	14,329,408	14,094,453
Impuestos por recuperar	230,544	302,205	273,400	106,547	35,041
Otras cuentas por cobrar	310,938	238,642	255,671	281,007	328,144
Activos no circulantes	1,240,744	1,279,310	1,407,011	1,498,830	1,614,464
Propiedades, mobiliario y equipo (neto)	394,463	348,842	312,186	287,418	266,529
Instrumentos financieros derivados	274,229	309,869	462,264	537,827	624,994
Impuestos diferidos (neto)	395,039	443,586	455,548	474,855	514,820
Crédito mercantil	167,888	167,888	167,888	167,888	167,888
Activos recuperados (neto)	9,125	9,125	9,125	30,842	40,233
Total de activos	17,426,583	16,857,835	16,600,373	16,567,972	16,583,818
Pasivo y Capital					
Pasivos circulantes	2,041,131	1,426,372	1,371,867	1,298,228	1,310,357
Préstamos bancarios	1,345,639	944,087	921,631	946,093	908,027
Certificados bursátiles	18,513	68,607	18,513	68,063	19,058
Instrumentos financieros derivados	68,086	18,701	21,786	19,730	6,253
Impuestos por pagar	417,421	357,863	395,362	227,101	301,705
Otras cuentas por pagar	191,472	37,114	14,575	37,241	75,314
Pasivos a largo plazo	11,337,359	11,189,293	10,777,174	10,623,619	10,480,041
Préstamos bancarios	8,211,551	7,922,123	7,522,597	7,283,166	7,099,126
Certificados bursátiles	2,200,000	2,200,000	2,200,000	2,200,000	2,200,000
Otros pasivos financieros a largo plazo	925,808	1,067,170	1,054,577	1,140,453	1,180,915
Total de pasivos	13,378,490	12,615,665	12,149,041	11,921,847	11,790,398
Capital contribuido	875,128	875,128	875,128	875,128	875,128
Capital social	875,128	875,128	875,128	875,128	875,128
Capital ganado	3,172,965	3,367,042	3,576,204	3,770,997	3,918,292
Reserva legal	175,034	175,034	175,034	175,034	175,034
Utilidades acumuladas	2,565,006	2,565,006	3,145,346	3,145,346	3,145,346
Resultado del ejercicio	443,191	580,340	96,436	236,542	325,061
Otros resultados integrales acumulados	(10,266)	46,662	159,388	214,075	272,851
Total de capital contable	4,048,093	4,242,170	4,451,332	4,646,125	4,793,420
Total de pasivos y capital contable	17,426,583	16,857,835	16,600,373	16,567,972	16,583,818

Cuentas de Orden

BBVA Leasing México, S.A. de C.V.					
Cuentas de Orden	9M	12M	3M	6M	9M
<i>Miles de pesos</i>	2021	2021	2022	2022	2022
Nocional a cobrar IRS	4,845,508	4,839,124	4,767,313	4,795,762	4,794,807
Equipos Fallidos MXN	163,107	162,737	145,414	0	145,406
Equipos Fallidos USD	66,057	66,057	66,057	66,057	66,057
Castigos Capitalizables	76,446	80,207	0	0	151,756
Castigos Operativos	116,972	133,767	144,993	0	154,731
Venta de Cartera Capitalizable	24,493	24,493	24,493	0	24,493
Planes de pensiones	15,500	15,500	15,500	15,500	15,500

“El presente balance general ha sido preparado conforme a las Normas Internacionales de Información Financiera (NIIF o IFRS por sus siglas en inglés), emitidas por el Consejo Internacional de Normas de Contabilidad (“IASB” por sus siglas en inglés).

El presente Balance General fue aprobado por el Consejo de Administración bajo la responsabilidad de los directivos que lo suscriben.”

Marcela Concepción Acevedo Gil

Directora General

Jesús Ontiveros Ugalde

Director Finanzas

Lauda Mariana Morales Juárez

Directora Jurídico

Estado de Resultados

BBVA Leasing México, S.A. de C.V.					
Estado de resultados	3T	4T	1T	2T	3T
<i>Miles de pesos</i>	2021	2021	2022	2022	2022
Ingresos por intereses	291,268	298,091	302,445	319,297	362,637
Gastos por intereses	(164,397)	(136,920)	(138,244)	(147,288)	(166,903)
Margen financiero	126,871	161,171	164,201	172,009	195,734
Estimación preventiva para riesgos	6,398	(17,909)	(17,411)	57,641	(69,555)
Margen financiero ajustado por riesgo	133,269	143,262	146,790	229,650	126,179
Comisiones y tarifas neto	(1,574)	(466)	(1,260)	(447)	(404)
Resultado por intermediación	11,332	(3,407)	(14,030)	6,299	791
Otros ingresos (egresos) de la operación	70,252	(82,445)	45,331	(32,113)	11,009
Total de ingresos (egresos) de la operación	213,279	56,944	176,831	203,389	137,575
Gastos de administración y promoción	(24,072)	(61,315)	(36,144)	(39,875)	(41,906)
Resultado antes de impuestos a la utilidad	189,207	(4,371)	140,687	163,514	95,669
Impuestos a la Utilidad Causados	(102,377)	68,552	(104,523)	(66,153)	(72,305)
Impuestos a la Utilidad Diferidos	51,097	72,967	60,273	42,744	65,156
Impuestos netos	(51,280)	141,519	(44,250)	(23,409)	(7,149)
Resultado neto	137,927	137,148	96,437	140,105	88,520

“El presente estado de resultados, ha sido preparado conforme a las Normas Internacionales de Información Financiera (NIIF o IFRS por sus siglas en inglés), emitidas por el Consejo Internacional de Normas de Contabilidad (“IASB” por sus siglas en inglés).

El presente Estado de Resultados fue aprobado por el Consejo de Administración bajo la responsabilidad de los directivos que lo suscriben.”

Marcela Concepción Acevedo Gil

Directora General

Jesús Ontiveros Ugalde

Director Finanzas

Lauda Mariana Morales Juárez

Directora Jurídico

Estado de Flujos de Efectivo

BBVA Leasing México, S.A. de C.V.	
Estado de Flujo de Efectivo Consolidado del 1 de enero al 30 de septiembre de 2022	
<i>Miles de pesos</i>	
Resultado neto	325,061
Ajustes por partidas que no implican flujo de efectivo:	
Impuestos a la utilidad	74,808
Ingresos y gastos financieros	441,990
Gastos de depreciación y amortización	63,694
Deterioro de valor reconocidas en el resultado del periodo	124,185
Utilidad por la disposición de activos no circulantes	(17,058)
Utilidad de moneda extranjera no realizadas	7,357
Provisiones	139,227
Actividades de operación	
Cambio en otras cuentas por cobrar derivadas de las actividades de operación	132,141
Cambio en proveedores	22,530
Cambio en otras cuentas por pagar derivadas de las actividades de operación	(64,709)
Impuestos a las Utilidades Reembolsados (Pagados)	40,611
Otras partidas distintas al efectivo	0
Flujos netos de efectivo de actividades de operación	1,289,837
Actividades de inversión	
Intereses Cobrados	212,072
Compras de propiedades, planta y equipo	(39,124)
Importes procedentes de la ventas de propiedades, planta y equipo	68,205
Flujos netos de efectivo de actividades de inversión	241,153
Actividades de financiamiento	
Importes procedentes de préstamos	588,314
Reembolsos de préstamos	(1,373,405)
Intereses pagados	(669,259)
Otras salidas de efectivo	0
Flujos netos de efectivo de actividades de financiamiento	(1,454,350)
Incremento o disminución neta de efectivo y equivalentes de efectivo	76,640
Efectos por cambios en el valor del efectivo y equivalentes de efectivo	(313)
Efectivo y equivalentes de efectivo al inicio del periodo	435,388
Efectivo y equivalentes de efectivo al final del periodo	511,715

“El presente estado de flujos de efectivo ha sido preparado conforme a las Normas Internacionales de Información Financiera (NIIF o IFRS por sus siglas en inglés), emitidas por el Consejo Internacional de Normas de Contabilidad (“IASB” por sus siglas en inglés).

El presente estado de flujos de efectivo fue aprobado por el consejo de administración bajo la responsabilidad de los directivos que lo suscriben.”

Marcela Concepción Acevedo Gil

Directora General

Jesús Ontiveros Ugalde

Director Finanzas

Lauda Mariana Morales Juárez

Directora Jurídico

Estado de Variaciones en el Capital Contable

BBVA Leasing México, S.A. de C.V.	Capital Contribuido	Capital Ganado						Total Capital Contable
<i>Miles de pesos</i>	Capital social	Reservas de capital	Resultados Acumulados	Resultado por valuación de instrumentos de cobertura de flujos de efectivo	Adopción IFRS 9	Remediones por beneficios definidos a los empleados	Resultado Neto	
Saldos al 31 de diciembre del 2021	875,128	175,034	2,565,006	17,319	29,256	87	580,340	4,242,170
MOVIMIENTOS INHERENTES A LAS DECISIONES DE LOS PROPIETARIOS								
Traspaso del resultado neto a resultado de ejercicios anteriores			580,340				(580,340)	-
Total	-	-	580,340	-	-	-	(580,340)	-
MOVIMIENTOS INHERENTES AL RECONOCIMIENTO DE LA UTILIDAD INTEGRAL								
Resultado neto							325,061	325,061
Resultado por val. de instr. de cobertura de flujos de efectivo				226,189				226,189
Remediones por beneficios definidos a los empleados								-
Total	-	-	-	226,189	-	-	325,061	551,250
Saldos al 30 de septiembre de 2022	875,128	175,034	3,145,346	243,508	29,256	87	325,061	4,793,420

“El presente estado de variaciones en el capital contable, ha sido preparado conforme a las Normas Internacionales de Información Financiera (NIIF o IFRS por sus siglas en inglés), emitidas por el Consejo Internacional de Normas de Contabilidad (“IASB” por sus siglas en inglés).

El presente Estado de Variaciones en el Capital contable fue aprobado por el Consejo de Administración bajo la responsabilidad de los directivos que lo suscriben.”

Marcela Concepción Acevedo Gil

Jesús Ontiveros Ugalde

Lauda Mariana Morales Juárez

Directora General

Director Finanzas

Directora Jurídico

BBVA Leasing

Resultados Financieros
y Logros

enero-septiembre 2022

A low-angle photograph of a modern skyscraper with a glass and metal facade, set against a bright blue sky with scattered white clouds. The building's windows are arranged in a grid pattern, and the overall scene conveys a sense of height and modernity. The BBVA logo is prominently displayed on a dark brown horizontal sign at the bottom of the frame.

BBVA