

BBVA Leasing

Resultados Financieros y Logros

enero-junio 2022



Creando Oportunidades



Margen financiero



336 mdp

6M22

Rentabilidad

ROE

ROA

10.6%

2.8%

indicadores 6M22

Calidad de activos

Índice de cartera vencida



2.4%

vs 3.7% en 6M21

Apoyo al sector productivo

Cartera de arrendamiento

15,006 mdp

Al cierre de junio de 2022



TRANSFORMACIÓN

Continua innovación

Lanzamiento Módulo consulta digital



Seguimiento de activos arrendados vía remota.

Durante el 2022, nuestro **módulo digital** cuenta con cerca de **4,917 usuarios activos**.

Módulo de **facturación y descarga de datos**.



Mayor **seguridad y control** de tu cuenta.



SOSTENIBILIDAD

Transición hacia un futuro sostenible

Continuamos financiando activos **sustentables y de eficiencia energética**.



En 6M22 colocamos **164 mdp** en **arrendamiento verde**.

Nuestros clientes obtienen **condiciones preferentes** en el arrendamiento **verde**.



Índice

Resumen Ejecutivo	4
Análisis y Discusión de Resultados	5
Análisis de la Cartera	5
Evolución de la Cartera de Arrendamiento	5
Distribución de la cartera de arrendamiento por Zona Geográfica	6
Cartera Vencida	6
Herramientas de Fondeo	7
Resultados	9
Margen financiero	9
Estimación preventiva para riesgos	9
Gastos de administración y promoción	10
Situación financiera, liquidez y recursos de capital	11
Capital	12
Estados Financieros	13
Balance General	13
Cuentas de Orden	14
Estado de Resultados	15
Estado de Flujos de Efectivo	16
Estado de Variaciones en el Capital Contable	17

Resumen Ejecutivo

- BBVA Leasing refrenda su compromiso con México al continuar otorgando arrendamientos que permiten considerar una amplia gama de soluciones financieras. De esta manera la cartera de arrendamiento alcanzó los 15,006 millones de pesos (mdp) al cierre del primer semestre del año.
- BBVA Leasing mantiene una estrategia diversificada y un modelo de negocio enfocado en activos transaccionales, lo que ha permitido seguir mejorando la colocación mensual de nuevos arrendamientos.
- La arrendadora registró una utilidad neta de 237 mdp al primer semestre del 2022. Cabe destacar que se ha hecho una gran gestión tanto en los gastos por intereses como en el nivel de provisiones debido a los modelos avanzados de calidad en el otorgamiento del arrendamiento.
- Se continúa gestionando el balance de forma eficiente, lo que se refleja en una clara mejora del nivel de endeudamiento de la institución. Con ello, el índice de apalancamiento, calculado como deuda entre capital, se ubica en 2.3 veces para el primer semestre del año.
- Adecuada calidad en los activos, la cartera vencida disminuyó en un 40% reflejando de esta manera una mejora en el índice de cartera vencida de 127 puntos básicos llegando a 2.39% al cierre de junio del 2022.
- BBVA Leasing está comprometido con el crecimiento sostenible, prueba de ello es que durante los primeros seis meses del año, se han colocado un total de 84 arrendamientos verdes por un monto de 164 millones de pesos.

Análisis y Discusión de Resultados

Análisis de la Cartera

Evolución de la Cartera de Arrendamiento

En el primer semestre del año el portafolio de arrendamiento se situó en 15,006 millones de pesos (mdp) lo cual significa un decremento del 8.4% comparado contra el cierre de junio del 2021. Esta evolución se explica por el elevado nivel de amortizaciones registrado en la cartera de arrendamiento y, en menor medida, por el efecto en el tipo de cambio (con el 43% de la cartera de arrendamiento en dólares).

Las reservas, al cierre de junio de 2022 se sitúan en 389 mdp, una mejora del 37.2% interanual. Esta mejora se explica por un efecto comparativo derivado de la liberación de reservas durante el 2021 como reflejo del cumplimiento de pago de algunos clientes. Debido a ello, al cierre del primer semestre del año la cartera de arrendamiento neta totaliza en 14,617 mdp, equivalente a una desaceleración de 7.3% interanual.

BBVA Leasing México, S.A. de C.V.				%	
Cartera de arrendamiento	6M	3M	6M	Var	Var
Miles de pesos	2021	2022	2022	Trim	Anual
Arrendamiento capitalizable	15,908,132	14,598,237	14,649,513	0.4	(7.9)
Arrendamiento operativo	471,461	377,587	356,480	(5.6)	(24.4)
Total cartera	16,379,593	14,975,824	15,005,993	0.2	(8.4)
Reservas	(619,679)	(475,109)	(389,167)	(18.1)	(37.2)
Cartera de arrendamiento neta	15,759,914	14,500,715	14,616,826	0.8	(7.3)

Al cierre de junio del 2022, la distribución de nuestro portafolio de arrendamiento sigue en constante transformación, muy alineado a la estrategia de tener activos con elevada rentabilidad. En este sentido, destaca la disminución en la cartera de transporte pasando de 25.0% en junio del 2021 a 22.3% al cierre de junio del 2022. De esta misma forma, hemos incrementado nuestra concentración en maquinaria amarilla en 231 puntos básicos llegando a 25.1% durante el primer semestre del 2022.

BBVA Leasing México, S.A. de C.V.			
Distribución de la cartera de arrendamiento por tipo de equipo	6M	3M	6M
	2021	2022	2022
Maquinaria especializada	26.7%	26.1%	25.9%
Transporte	25.0%	23.5%	22.3%
Aviones	25.6%	26.6%	26.8%
Maquinaria amarilla, IT y otros	22.7%	23.8%	25.1%
Total	100.0%	100.0%	100.0%

Durante el primer semestre del 2022, la mitad de nuestra cartera de arrendamiento se encuentra concentrada en la zona metropolitana del país. Sin embargo, el constante otorgamiento de arrendamientos a lo largo de la República Mexicana ha impulsado el dinamismo del resto de regiones excluyendo Occidente y Noroeste, creciendo 170 puntos básicos respecto al cierre de junio del 2021 llegando a 24.5% en junio del 2022.

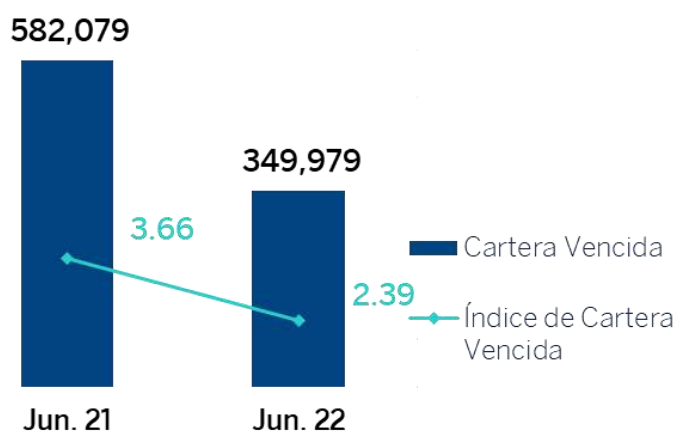
Distribución de la cartera de arrendamiento por Zona Geográfica

BBVA Leasing México, S.A. de C.V.			
Distribución de la cartera de arrendamiento por zona geográfica	3M 2021	3M 2022	6M 2022
Zona metropolitana	53.3%	50.7%	50.2%
Región Occidente	14.4%	13.9%	14.4%
Región Noroeste	9.6%	11.0%	10.9%
Resto regiones	22.8%	24.5%	24.5%
Total	100.0%	100.0%	100.0%

Cartera Vencida

Debido a una buena gestión del riesgo y a nuestros avanzados modelos de calidad en los arrendamientos, hemos disminuido nuestra cartera vencida en casi 40%, ubicándose en 350 mdp. Lo anterior, ha llevado al índice de morosidad a ubicarse en 2.39%, mejorando 127 puntos básicos en los últimos doce meses.

Destaca que el actual nivel de reservas alcanza un nivel de cobertura de 111% del saldo de cartera vencida.



Herramientas de Fondo

La adecuada optimización de las líneas de fondeo y la constante gestión de la liquidez se refleja en la diversificación de recursos. Por ello, en BBVA Leasing contamos con líneas de crédito de diversas entidades que respaldan nuestra operación y con emisiones bursátiles. De esta forma, podemos mantener una óptima estructura de brechas de liquidez para cubrir los vencimientos de la cartera de arrendamiento.

a) Líneas de Crédito

Contamos con diversas líneas de crédito que nos permiten fondear adecuadamente la operación actual y mantener liquidez para el crecimiento futuro de la entidad:

- Línea de crédito con Nacional Financiera (NAFIN) contratada en diciembre de 2018, por un monto de hasta 3,000 mdp.
- Línea de crédito revolvente con BBVA México, S.A. Institución de Banca Múltiple, Grupo Financiero BBVA México.
- En mayo de 2020, se contrató una línea de crédito con el IFC (*International Finance Corporation*) por un monto de 116.5 millones de dólares.

Todas las líneas de crédito disponibles, adicionado a la liquidez propia que genera el negocio, nos permiten hacer frente a las necesidades de fondeo provenientes de la originación de arrendamientos tanto en moneda nacional como en dólares.

A continuación, se presenta un resumen de las fuentes de fondeo y los saldos dispuestos:

BBVA Leasing México, S.A. de C.V.			
Institución	Monto	Saldo	Divisa
<i>Miles de pesos</i>	autorizado	dispuesto	
NAFIN	3,000,000	2,900,000	MXN
BBVA México	800,000	146,692	USD
IFC	116,500	116,500	USD

b) Emisiones de Certificados Bursátiles

BBVA Leasing es una emisora recurrente en el mercado de valores, ello debido al acceso a financiación mayorista en el mercado de deuda local mediante el programa autorizado en mayo de 2018 de Emisor Recurrente con Carácter Revolvente de Certificados Bursátiles por un monto de hasta 15,000 mdp o su equivalente en dólares con vigencia de 5 años.

Al cierre de junio de 2022, se registra la siguiente emisión vigente:

BBVA Leasing México, S.A. de C.V.								
Emisiones								
Instrumentos Emitidos	Monto	Divisa Original	Fecha de Emisión	Fecha de pago	Plazo (años)	Tasa	Calificaciones	
<i>Miles de pesos</i>							HR Ratings	Fitch
BBVALMX 18-2	2,200,000	MXN	31-Aug-18	23-Aug-24	6.0	FIJA 8.91%	HR AAA	AAA(mex)

Resultados

Durante la primera mitad del año, la utilidad neta de BBVA Leasing se ubicó en 237 mdp. La evolución anual de la cuenta de resultados está explicada por un menor nivel de margen financiero debido a la disminución de la cartera de arrendamientos, menores comisiones durante el semestre así como por un fuerte incremento del gasto, que en conjunto más que superan la positiva evolución de las estimaciones preventivas derivadas de la adecuada gestión de los activos.

Por su parte, en la evolución anual, el resultado neto se ha beneficiado de una mejor evolución del margen financiero y un resultado por intermediación positivo.

BBVA Leasing México, S.A. de C.V.				%			
Estado de resultados	2T	1T	2T	%	6M	6M	%
Miles de pesos	2021	2022	2022	Var Trim	2021	2022	Var Anual
Margen financiero	171,880	164,201	172,009	4.8	361,563	336,210	(7.0)
Estimación preventiva para riesgos	61,557	(17,411)	57,641	n.a.	54,817	40,230	(26.6)
Margen financiero ajustado por riesgo	233,437	146,790	229,650	56.4	416,380	376,440	(9.6)
Comisiones y tarifas neto	(858)	(1,260)	(447)	(64.5)	(1,883)	(1,707)	(9.3)
Resultado por intermediación	(6,658)	(14,030)	6,299	n.a.	(6,973)	(7,731)	10.9
Otros ingresos (egresos) de la operación	(7,648)	45,331	(32,113)	n.a.	79,047	13,218	(83.3)
Total de ingresos (egresos) de la operación	218,273	176,831	203,389	15.0	486,571	380,220	(21.9)
Gastos de administración y promoción	(28,326)	(36,144)	(39,875)	10.3	(55,146)	(76,019)	37.9
Resultado antes de impuestos a la utilidad	189,947	140,687	163,514	16.2	431,425	304,201	(29.5)
Impuestos netos	(49,413)	(44,250)	(23,409)	(47.1)	(126,160)	(67,659)	(46.4)
Resultado neto	140,534	96,437	140,105	45.3	305,265	236,542	(22.5)

Margen financiero

El margen financiero disminuyó 7.0%, situándose en 336 mdp al cierre del primer semestre del año. Lo anterior es reflejo de los altos niveles de prepagos que no han logrado ser compensados con las originaciones. No obstante, destaca la buena gestión de los gastos por intereses los cuales disminuyen 18.5% respecto al mismo periodo del año previo.

En la evolución trimestral, el continuo otorgamiento de nuevos arrendamientos, así como la constante gestión de los pasivos ha permitido reflejar un efecto positivo con un crecimiento de 4.8% respecto al trimestre previo.

Estimación preventiva para riesgos

Las provisiones al cierre de junio del 2022 muestran una buena evolución respecto al mismo periodo del año previo situándose en 40 mdp lo que representa una disminución del 26.6% anual, reflejo de la clara mejora en el historial de pagos de la base de clientes.

Gastos de administración y promoción

Los gastos de administración y promoción se sitúan al cierre del junio del 2022 en 76 mdp lo que significa un incremento interanual del 37.9%, lo anterior se explica por el incremento en gasto de nómina derivado de la entrada en vigor de la reforma laboral el pasado julio de 2021, generando así una base no comparable en el total de los gastos del primer semestre del 2021.

Situación financiera, liquidez y recursos de capital

Algunos de los aspectos más importantes de la situación de Liquidez son los siguientes:

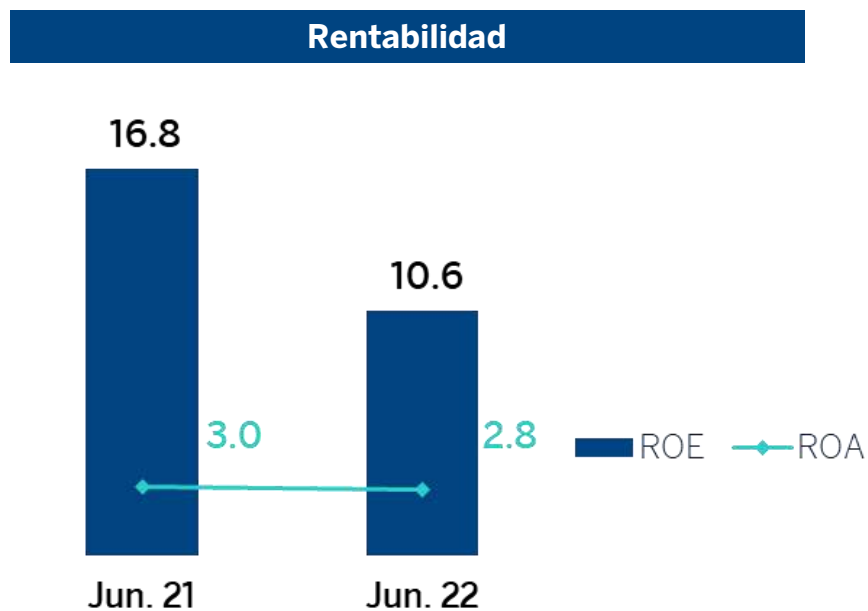
Sinergias operativas con BBVA México: Esto al mantener actividades de originación de contratos de arrendamiento, de aprobación de riesgos, de evaluación de riesgos residuales, de otorgamiento, de cobranza y seguimiento soportadas por los procesos del banco.

En BBVA Leasing contamos con líneas de crédito suficientes para enfrentar una situación adversa, aunado a la posibilidad de hacer emisiones en el mercado financiero de así requerirse.

Holgados niveles de capital que permiten seguir creciendo y mantener el negocio en marcha, así como el crecimiento esperado para los siguientes años.

Adecuada gestión en los activos productivos y en el seguimiento de la cobranza de la cartera de arrendamientos y cuentas por cobrar, permitiendo mantener un adecuado nivel en el índice de morosidad. Con ello, al cierre de junio de 2022, el indicador se ubicó en 2.39%, equivalente a una mejora de 127 pbs con respecto al mismo periodo del año anterior.

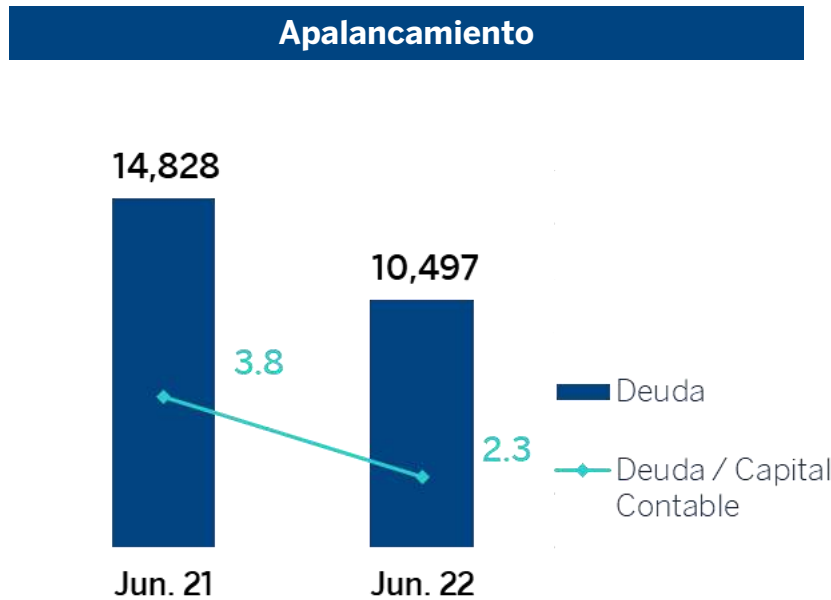
En cuanto a la rentabilidad, el ROE al cierre de junio del 2022 se sitúa en 10.6%, por su parte el ROA se ubicó en 2.8% a junio del 2022. Cabe destacar que los niveles de rentabilidad han reflejado una evolución más estable en los últimos trimestres, al eliminar los efectos de la pandemia.



Capital

Al cierre de junio de 2022, BBVA Leasing mantiene sólidos y holgados niveles de capital y liquidez. Prueba de ello, es el incremento en el nivel de capital contable en 20.0% interanual, situándose en 4,646 mdp. En el mismo sentido, nuestra deuda disminuyó un 29.2% en términos anuales.

Al cierre de junio de 2022, el nivel de apalancamiento, medido con deuda a capital, fue 2.3 veces sobre el capital contable, equivalente a una significativa mejora de 157 pb respecto al año previo.



El apalancamiento es igual a Deuda/Capital Contable. La Deuda incluye préstamos bancarios y certificados bursátiles tanto de corto como de largo plazo.

Estados Financieros

Balance General

BBVA Leasing México, S.A. de C.V.					
Estado de situación financiera	Jun	Sep	Dic	Mar	Jun
Miles de pesos	2021	2021	2021	2022	2022
Activo					
Activos circulantes	18,745,238	16,185,839	15,578,525	15,193,362	15,069,142
Disponibilidades	144,538	51,282	24,389	153,762	41,180
Inversiones en valores	2,704,000	60,000	411,000	322,000	311,000
Cartera de arrendamiento Vigente	15,326,053	15,451,744	14,536,059	14,169,289	14,299,534
Cartera de arrendamiento Vencido	582,079	499,960	461,623	428,948	349,979
Total de Cartera de arrendamiento	15,908,132	15,951,704	14,997,682	14,598,237	14,649,513
Estimación preventiva por riesgo	(558,685)	(418,629)	(395,393)	(409,708)	(320,105)
Total de Cartera de arrendamiento (neto)	15,349,447	15,533,075	14,602,289	14,188,529	14,329,408
Impuestos por recuperar	239,482	230,544	302,205	273,400	106,547
Otras cuentas por cobrar	307,771	310,938	238,642	255,671	281,007
Activos no circulantes	1,530,310	1,240,744	1,279,310	1,407,011	1,498,830
Propiedades, mobiliario y equipo (neto)	410,467	394,463	348,842	312,186	287,418
Instrumentos financieros derivados	274,229	274,229	309,869	462,264	537,827
Impuestos diferidos (neto)	360,050	395,039	443,586	455,548	474,855
Crédito mercantil	167,888	167,888	167,888	167,888	167,888
Activos recuperados (neto)	317,676	9,125	9,125	9,125	30,842
Total de activos	20,275,548	17,426,583	16,857,835	16,600,373	16,567,972
Pasivo y Capital					
Pasivos circulantes	4,904,570	2,041,131	1,426,372	1,371,867	1,298,228
Préstamos bancarios	1,262,838	1,345,639	944,087	921,631	946,093
Certificados bursátiles	2,975,689	18,513	68,607	18,513	68,063
Instrumentos financieros derivados	123,230	68,086	18,701	21,786	19,730
Impuestos por pagar	469,547	417,421	357,863	395,362	227,101
Otras cuentas por pagar	73,266	191,472	37,114	14,575	37,241
Pasivos a largo plazo	11,498,447	11,337,359	11,189,293	10,777,174	10,623,619
Préstamos bancarios	8,389,500	8,211,551	7,922,123	7,522,597	7,283,166
Certificados bursátiles	2,200,000	2,200,000	2,200,000	2,200,000	2,200,000
Otros pasivos financieros a largo plazo	908,947	925,808	1,067,170	1,054,577	1,140,453
Total de pasivos	16,403,017	13,378,490	12,615,665	12,149,041	11,921,847
Capital contribuido	875,128	875,128	875,128	875,128	875,128
Capital social	875,128	875,128	875,128	875,128	875,128
Capital ganado	2,997,403	3,172,965	3,367,042	3,576,204	3,770,997
Reserva legal	175,034	175,034	175,034	175,034	175,034
Utilidades acumuladas	2,565,006	2,565,006	2,565,006	3,145,346	3,145,346
Resultado del ejercicio	305,267	443,191	580,340	96,436	236,542
Otros resultados integrales acumulados	(47,904)	(10,266)	46,662	159,388	214,075
Total de capital contable	3,872,531	4,048,093	4,242,170	4,451,332	4,646,125
Total de pasivos y capital contable	20,275,548	17,426,583	16,857,835	16,600,373	16,567,972

Cuentas de Orden

BBVA Leasing México, S.A. de C.V.					
Cuentas de Orden	Jun	Sep	Dic	Mar	Jun
<i>Miles de pesos</i>	2021	2021	2021	2022	2022
Nocional a cobrar IRS	7,667,572	4,845,508	4,839,124	4,767,313	4,795,762
Equipos Fallidos MXN	14,163	163,107	162,737	145,414	145,406
Equipos Fallidos USD	66,084	66,084	66,084	66,084	66,084
Castigos Capitalizables	65,697	76,446	80,207	82,511	138,094
Castigos Operativos	64,902	116,972	133,767	144,993	149,193
Venta de Cartera Capitalizable	24,493	24,493	24,493	24,493	24,493
Planes de pensiones	0	0	15,500	15,500	15,500

“El presente balance general ha sido preparado conforme a las Normas Internacionales de Información Financiera (NIIF o IFRS) por sus siglas en inglés), emitidas por el Consejo Internacional de Normas de Contabilidad (“IASB” por sus siglas en inglés).

El presente Balance General fue aprobado por el Consejo de Administración bajo la responsabilidad de los directivos que lo suscriben.”

Marcela Concepción Acevedo Gil

Directora General

Jesús Ontiveros Ugalde

Director Finanzas

Lauda Mariana Morales Juárez

Directora Jurídico

Estado de Resultados

BBVA Leasing México, S.A. de C.V.					
Estado de resultados	2T	3T	4T	1T	2T
<i>Miles de pesos</i>	2021	2021	2021	2022	2022
Ingresos por intereses	336,932	291,268	298,091	302,445	319,297
Gastos por intereses	(165,052)	(164,397)	(136,920)	(138,244)	(147,288)
Margen financiero	171,880	126,871	161,171	164,201	172,009
Estimación preventiva para riesgos	61,557	6,398	(17,909)	(17,411)	57,641
Margen financiero ajustado por riesgo	233,437	133,269	143,262	146,790	229,650
Comisiones y tarifas neto	(858)	(1,574)	(466)	(1,260)	(447)
Resultado por intermediación	(6,658)	11,332	(3,407)	(14,030)	6,299
Otros ingresos (egresos) de la operación	(7,648)	70,252	(82,445)	45,331	(32,113)
Total de ingresos (egresos) de la operación	218,273	213,279	56,944	176,831	203,389
Gastos de administración y promoción	(28,326)	(24,072)	(61,315)	(36,144)	(39,875)
Resultado antes de impuestos a la utilidad	189,947	189,207	(4,371)	140,687	163,514
Impuestos a la Utilidad Causados	(125,082)	(102,377)	68,552	(104,523)	(66,153)
Impuestos a la Utilidad Diferidos	75,669	51,097	72,967	60,273	42,744
Impuestos netos	(49,413)	(51,280)	141,519	(44,250)	(23,409)
Resultado neto	140,534	137,927	137,148	96,437	140,105

“El presente estado de resultados, ha sido preparado conforme a las Normas Internacionales de Información Financiera (NIIF o IFRS) por sus siglas en inglés), emitidas por el Consejo Internacional de Normas de Contabilidad (“IASB” por sus siglas en inglés).

El presente Estado de Resultados fue aprobado por el Consejo de Administración bajo la responsabilidad de los directivos que lo suscriben.”

Marcela Concepción Acevedo Gil

Directora General

Jesús Ontiveros Ugalde

Director Finanzas

Lauda Mariana Morales Juárez

Directora Jurídico

Estado de Flujos de Efectivo

BBVA Leasing México, S.A. de C.V.	
Estado de Flujo de Efectivo Consolidado del 1 de enero al 30 de junio de 2022	
<i>Miles de pesos</i>	
Resultado neto	236,542
Ajustes por partidas que no implican flujo de efectivo:	
Impuestos a la utilidad	67,658
Ingresos y gastos financieros	301,066
Gastos de depreciación y amortización	44,045
Deterioro de valor reconocidas en el resultado del periodo	(7,715)
Utilidad por la disposición de activos no circulantes	(20,500)
Utilidad de moneda extranjera no realizadas	7,731
Provisiones	87,053
Actividades de operación	
Cambio en otras cuentas por cobrar derivadas de las actividades de operación	126,783
Cambio en proveedores	14,956
Cambio en otras cuentas por pagar derivadas de las actividades de operación	(82,953)
Impuestos a las Utilidades Reembolsados (Pagados)	(30,895)
Otras partidas distintas al efectivo	0
Flujos netos de efectivo de actividades de operación	743,771
Actividades de inversión	
Intereses Cobrados	130,014
Compras de propiedades, planta y equipo	(31,020)
Importes procedentes de la ventas de propiedades, planta y equipo	61,012
Flujos netos de efectivo de actividades de inversión	160,006
Actividades de financiamiento	
Importes procedentes de préstamos	195,167
Reembolsos de préstamos	(763,396)
Intereses pagados	(418,450)
Otras salidas de efectivo	0
Flujos netos de efectivo de actividades de financiamiento	(986,679)
Incremento o disminución neta de efectivo y equivalentes de efectivo	(82,902)
Efectos por cambios en el valor del efectivo y equivalentes de efectivo	(306)
Efectivo y equivalentes de efectivo al inicio del periodo	435,388
Efectivo y equivalentes de efectivo al final del periodo	352,180

“El presente estado de flujos de efectivo ha sido preparado conforme a las Normas Internacionales de Información Financiera (NIIF o IFRS) por sus siglas en inglés), emitidas por el Consejo Internacional de Normas de Contabilidad (“IASB” por sus siglas en inglés).

El presente estado de flujos de efectivo fue aprobado por el consejo de administración bajo la responsabilidad de los directivos que lo suscriben.”

Marcela Concepción Acevedo Gil

Directora General

Jesús Ontiveros Ugalde

Director Finanzas

Lauda Mariana Morales Juárez

Directora Jurídico

Estado de Variaciones en el Capital Contable

BBVA Leasing México, S.A. de C.V.	Capital Contribuido	Capital Ganado						Total Capital Contable
<i>Miles de pesos</i>	Capital social	Reservas de capital	Resultados Acumulados	Resultado por valuación de instrumentos de cobertura de flujos de efectivo	Adopción IFRS 9	Remediones por beneficios definidos a los empleados	Resultado Neto	
Saldos al 31 de diciembre de 2021	875,128	175,034	2,565,006	17,319	29,256	87	580,340	4,242,170
MOVIMIENTOS INHERENTES A LAS DECISIONES DE LOS PROPIETARIOS								
Traspaso del resultado neto a resultado de ejercicios anteriores			580,340				(580,340)	-
Total	-	-	580,340	-	-	-	(580,340)	-
MOVIMIENTOS INHERENTES AL RECONOCIMIENTO DE LA UTILIDAD INTEGRAL								
Resultado neto							236,542	236,542
Resultado por val. de instr. de cobertura de flujos de efectivo				167,413				167,413
Remediones por beneficios definidos a los empleados								-
Total	-	-	-	167,413	-	-	236,542	403,955
Saldos al 30 de junio de 2022	875,128	175,034	3,145,346	184,732	29,256	87	236,542	4,646,125

“El presente estado de variaciones en el capital contable, ha sido preparado conforme a las Normas Internacionales de Información Financiera (NIIF o IFRS) por sus siglas en inglés), emitidas por el Consejo Internacional de Normas de Contabilidad (“IASB” por sus siglas en inglés).

El presente Estado de Variaciones en el Capital contable fue aprobado por el Consejo de Administración bajo la responsabilidad de los directivos que lo suscriben.”

Marcela Concepción Acevedo Gil

Jesús Ontiveros Ugalde

Lauda Mariana Morales Juárez

Directora General

Director Finanzas

Directora Jurídico



BBVA Leasing

Resultados Financieros y Logros

enero-junio 2022

Creando Oportunidades